

DOC

NÜRNBERG
18.-20. Juni 2026



Programm für

- **Ophthalmologisches Assistenzpersonal**
(MFAs, OP-Schwestern und -pfleger in
Augenpraxen und Augenkliniken)
- **Verwaltung und Management**



38. Internationaler Kongress der DEUTSCHEN OPHTHALMOCHIRURGIE

Präsident	Dr. med. Armin Scharrer, Fürth
Wissenschaftliche Programmgestaltung	DOC e.V.
Wissenschaftliches Sekretariat	Doris Felbinger Stefanie Herb Isabel Eymold Neuwieder Str. 9 90411 Nürnberg, Deutschland ☎ 0911 / 5807779 - 99 E-Mail: armin.scharrer@augen-scharrer.de
Programmkommission	Dr. med. Gernot Petzold, Kulmbach Dr. med. Peter Hoffmann, Castrop-Rauxel Prof. Dr. med. Ulrich Kellner, Siegburg Corinna Gareiß, Kulmbach Daniela Grothe, Castrop-Rauxel Birgit Lindau, Siegburg Annette von Heissen, Fürth
Veranstaltungsort	NürnbergConvention Center, NCC Ost Karl-Schönleben-Straße (für Navigation) 90471 Nürnberg
Organisation / Veranstalter	MCN Medizinische Congress- organisation Nürnberg GmbH Neuwieder Str. 9, 90411 Nürnberg www.doc-nuernberg.de

Inhaltsverzeichnis

Seite

1

Grußwort	3
Programmübersicht nach Themengebieten	4 - 7
Timetables 18.–20. Juni 2026	8 - 9

Donnerstag, 18. Juni 2026

Vorträge für OAP	10 - 13
Seminare für OAP	14 - 23
Management Seminare	47 - 50

Freitag, 19. Juni 2026

Vorträge für OAP	24 - 27
Seminare für OAP	28 - 36
Management Seminare	51 - 53

Samstag, 20. Juni 2026

Vorträge für OAP	37 - 39
Seminare für OAP	40 - 45
Wetlabs für OAP	46
Management Seminare	54 - 55
IGeL Symposium	56
Strabologisches Symposium	57

Allgemeine Informationen

Teilnahmegebühren / Allgemeine Hinweise	58 - 3. US
---	------------




DOC-Homepage

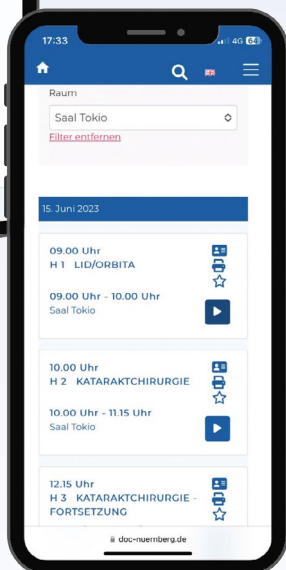


**Wir zeigen Ihnen
„Was läuft wo?“.**

**Einfach während der
Laufzeit des Kongresses
auf die Startseite
schauen und direkt
das aktuelle
Programm sehen.**

Mit vielen Filteroptionen können Sie sich die für Sie passenden Programmpunkte heraussuchen.

-  Laden Sie die Sitzung in Ihren Kalender als ics.-Datei in Ihrem Outlook-Kalender
-  Ganze Sitzungen direkt und einfach drucken
-  Sitzungen oder einzelne Vorträge in den persönlichen Timetable laden



Weitere News

Während der Registrierung wird Ihnen direkt angezeigt, wenn sich Kurse zeitlich überschneiden.

Mit Ihrem Account im Teilnehmer-Management-Portal erhalten Sie alle Rechnungen und Bescheinigungen digital.

Greifen Sie so jederzeit auf Ihre Dokumente zu.





Sehr geehrte Kolleginnen und Kollegen,
sehr verehrte Mitarbeiter in Praxis und Klinik,

vom 18. bis 20. Juni 2026 findet nun schon der 38. Internationale Kongress der Deutschen Ophthalmochirurgie (DOC) in Nürnberg statt.

Die berufspolitischen und wirtschaftlichen Rahmenbedingungen in der Augenheilkunde haben sich in den letzten Jahren verändert, nicht alles ist besser geworden. Unverändert dagegen ist unser hoher Anspruch an die Qualität unserer augenärztlichen Tätigkeit - ganz gleich, ob in einer Arztpraxis, einem MVZ oder einer Klinik. Nur so können wir uns von fragwürdigen, z.T. auch nichtärztlichen Angeboten auf dem Gesundheitsmarkt unterscheiden. Voraussetzung dafür ist aber eine ständige Weiterbildung aller Ärzte und deren Mitarbeiter.

Das Weiterbildungsprogramm für die medizinischen Fachangestellten, für die OP-Mitarbeiter und für unser augenärztliches Assistenzpersonal (OAP) haben wir überarbeitet und aufgefrischt.

Es wurden neue Schwerpunkte in den Vorträge und Kursen gesetzt, klassische Weiterbildungsinhalte auf den aktuellen Stand gebracht und neue Referenten gewonnen. Ihre Vorschläge aus dem vergangenen Jahr wurden dabei berücksichtigt.

Insgesamt 35 Referenten behandeln in zehn Themenkomplexen wichtige Aspekte von Augen-erkrankungen, deren Diagnostik und Behandlung und den dazugehörigen Abläufen in den Praxen und Op-Einrichtungen.

In 48 Kursen und 2 Wetlabs werden in kleineren Gruppen Themen intensiver behandelt. In einzelnen Kursen können praktische Erfahrungen gesammelt werden.

Und wie immer: Sollten Sie etwas vermissen oder neue Themenvorschläge haben, zögern Sie nicht, das uns mitzuteilen.

Wir wünschen allen Teilnehmern des OAP-Programmes 2026 interessante und kurzweilige Tage in Nürnberg und freuen uns auf ein Wiedersehen.

Ihr

Dr. Gernot Petzold

Programmübersicht nach Themengebieten

Katarakt

Seite

Donnerstag, 18. Juni 2026

OAPK 1	Premium-IOL (Aufbaukurs)	14
OAPK 2	Kataraktchirurgie: Grundlagen für das OP-Personal. OP-Vorbereitung, Assistenz, Nachbetreuung (Basiskurs)	14
OAPK 6	Anästhesie im Augen OP	16
OAPK 17	Premium-IOL: Optimale Ergebnisse durch präzise Planung und gezielte Nachbetreuung. Premiumlinsen stellen hohe Ansprüche...	22
OAPK 20	Katarakt für MFA – Voruntersuchung, OP-Planung und Nachsorge (Basiskurs)	23
OAPV 4	Postoperative Operations-Komplikationen	13

Freitag, 19. Juni 2026

OAPK 28	Effizientes OP-Management im ambulanten Augen-OP – Schnittstellen im Blick, Auslastung im Griff (Aufbaukurs)	31
OAPK 31	Komplikationsmanagement in der Kataraktchirurgie (Aufbaukurs)	33

Samstag, 20. Juni 2026

OAPV 8	Kataraktchirurgie Heute - ein Update	37
W-OAP 1	Phako	46
W-OAP 2	Phako	46

Glaukomchirurgie

Donnerstag, 18. Juni 2026

OAPK 4	Glaukom verstehen und behandeln: Formen, Diagnostik, Therapiestrategien	15
OAPV 4	Postoperative Operations-Komplikationen	13

Freitag, 19. Juni 2026

OAPK 46	Operative Behandlungsmethoden des Glaukoms – ein Update. Welche chirurgischen Möglichkeiten bei welchen Glaukomformen und -stadien? (Aufbaukurs)	44
OAPV 9	Glaukom	38

Hornhautchirurgie

Donnerstag, 18. Juni 2026

OAPK 19	Vorderabschnitts-OCT: Hands-On (Basiskurs)	23
---------	--	----

Samstag, 20. Juni 2026

OAPK 39	Refraktive Hornhautchirurgie: Aktuelle Verfahren, Planung und Berechnung (Aufbaukurs)	40
---------	---	----

Programmübersicht nach Themengebieten

Lidchirurgie

Seite

Donnerstag, 18. Juni 2026

OAPK 12	Lidoperationen ambulant in der Augenarztpraxis (Basiskurs)	19
---------	--	----

Samstag, 20. Juni 2026

OAPK 47	Vom Lid bis zur Netzhaut: Ein tiefgreifender Blick in die Anatomie und Pathologie des Auges	44
---------	---	----

Retina

Donnerstag, 18. Juni 2026

OAPK 10	OCT: Hands-On Basiskurs	18
OAPK 14	Aktuelles IVOM-Management (Aufbaukurs)	20
OAPK 15	OCT: Hands-On Basiskurs (Wiederholung)	21
OAPK 18	Kommunikation mit AMD-Patienten – kurz und gut (Basiskurs)	22
OAPV 4	Postoperative Operations-Komplikationen	13

Freitag, 19. Juni 2026

OAPK 33	Netzhautchirurgie – Einführung in die operativen Verfahren (Basiskurs)	34
OAPV 7	Netzhauterkrankung	27

Samstag, 20. Juni 2026

OAPK 40	Bildgebende Verfahren zur Untersuchung der Netzhaut – ein Update (Basiskurs)	41
OAPK 45	Makulaerkrankungen – Diagnose, Therapie und Prognose	43

Refraktive Chirurgie

Donnerstag, 18. Juni 2026

OAPK 8	Augenquiz: Notfälle und refraktive Highlights in der Ophthalmochirurgie	17
OAPV 3	Refraktive Chirurgie	12

Freitag, 19. Juni 2026

OAPK 27	Refraktive Chirurgie: Organisation einer refraktiven Sprechstunde zur Beratung von Patienten mit dem Wunsch nach Brillenfreiheit (Aufbaukurs)	31
---------	---	----

Samstag, 20. Juni 2026

OAPK 38	Refraktive Presbyopie-Korrektur: Hornhaut- und Linsen chirurgie	40
---------	---	----

Programmübersicht nach Themengebieten

Varia

Seite

Allgemein

Donnerstag, 18. Juni 2026

OAPK 3	Einstieg in die Kontaktlinsenanpassung für MFA und Optikmitarbeiter (Basiskurs)	15
OAPK 7	Diagnostik und Therapie von Erkrankungen der vorderen Augenabschnitte	17
OAPV 1	Update - Neues aus der Augenheilkunde	10
OAPV 2	Kinderaugenheilkunde	11

Freitag, 19. Juni 2026

OAPK 22	Fehlermanagement interaktiv (Basiskurs)	28
OAPK 23	Augenerkrankungen bei Kindern: Besonderheiten der Untersuchung und Therapie (Basiskurs)	29
OAPK 24	Notfallsituation in der Praxis	29
OAPK 29	Menschen mit Sehbeeinträchtigung bei AMD in der augenärztlichen Praxis	32
OAPK 30	Notfallsituation in der Praxis (Wiederholung)	32
OAPK 36	Basiskurs: Häufige Augenerkrankungen und ihre Behandlung	36
OAPV 5	Falldemonstrationen	24-25
OAPV 6	Praxisorganisation	26

Samstag, 20. Juni 2026

OAPK 41	Essentials der Buchhaltung in einer augenärztlichen Praxis (Basiskurs)	41
OAPK 42	Der Praxis Check als interne Prozessüberprüfung	42
OAPV 10	Leitsymptom „Rotes Auge“	39

Abrechnung

Donnerstag, 18. Juni 2026

OAPK 16	GOÄ Abrechnung: operative Augenarztpraxis (Basiskurs)	21
---------	---	----

Freitag, 19. Juni 2026

OAPK 25	IVOM Abrechnung (Basiskurs)	30
OAPK 35	Selbstzahlerleistung/Wahlleistung an Patientenbeispielen (Basiskurs)	35
OAPK 37	Operative Abrechnung im EBM (Basiskurs)	36

Samstag, 20. Juni 2026

OAPK 44	GOÄ-Abrechnung: Konservative Augenarztpraxis (Basiskurs)	43
---------	--	----

Hygiene

Donnerstag, 18. Juni 2026

OAPK 11	Hygiene und Infektionskrankheiten in der augenärztlichen Praxis und Klinik (Basiskurs)	19
---------	--	----

Freitag, 19. Juni 2026

OAPK 32	Aufbereitung von (ophthalmologischen) Medizinprodukten nach KRINKO/BfArM Empfehlung	33
OAPK 34	Aufbereitung von (ophthalmologischen) Medizinprodukten nach KRINKO/BfArM Empfehlung (Wiederholung)	34

Programmübersicht nach Themengebieten

7

Samstag, 20. Juni 2026

OAPK 43	Hygiene: Rechtliche Grundlagen der Praxis- und OP-Hygiene – Was gibt es Neues? (Aufbaukurs)	42
---------	--	----

Kommunikation

Donnerstag, 18. Juni 2026

OAPK 5	Kommunikation 1: Der erste Eindruck / Kommunikationsstil	16
OAPK 9	Kommunikation 2: Interaktion	18
OAPK 13	Kommunikation 3: Konfliktmanagement bei Kommunikationsstörungen im Team	20

Freitag, 19. Juni 2026

OAPK 21	Korrespondenztraining	28
OAPK 26	Basiskurs: Medical English	30

[illegible]

Vorträge für OAP

Fortbildungstagung für ophthalmologisches Assistenzpersonal:
OP- und Stationspersonal / Arzthelferinnen und Arzthelfer (OAP)

09.00 - 10.40 Uhr

Saal Sydney

OAPV 1

UPDATE – NEUES AUS DER AUGENHEILKUNDE

Vorsitz: Daniela Grothe, Castrop-Rauxel · Lars Zumhagen, Castrop-Rauxel

09.00 - 09.20 Uhr	1.1	Corneale allogene intrastromale Ringsegmente (CAIRS) Philipp Roberts, Sulzbach
09.20 - 09.25 Uhr		Diskussion
09.25 - 09.45 Uhr	1.2	Preserflo Ioana-Sandra Tarau, Baden-Baden
09.45 - 09.50 Uhr		Diskussion
09.50 - 10.10 Uhr	1.3	Künstliche Intelligenz in der Diagnostik von Netzhaut- erkrankungen. Gibt es Chancen, wo sind die Grenzen? Ulrich Kellner, Siegburg
10.10 - 10.15 Uhr		Diskussion
10.15 - 10.35 Uhr	1.4	AMD 2026 – Neue Therapien bei trockener und feuchter Form Oliver Zeitz, Berlin
10.35 - 10.40 Uhr		Diskussion



Die OAP-Vorträge sind im Tagesausweis (entsprechend dem Tag) / Dauerausweis enthalten und müssen nicht separat gebucht werden.

Fortbildungstagung für ophthalmologisches Assistenzpersonal:
OP- und Stationspersonal / Arzthelferinnen und Arzthelfer (OAP)

11.30 - 13.15 Uhr

Saal Sydney

OAPV 2

KINDERAugENHEILKUNDE

Vorsitz: Gernot Petzold, Kulmbach · Viktoria Bau, Dresden

- | | | |
|-------------------|------------|---|
| 11.30 - 11.50 Uhr | 2.1 | Die normale Entwicklung des Sehvermögens von der Geburt bis zur Einschulung - Wie kann die Qualität des Sehvermögens gemessen werden: beim Säugling, beim Kleinkind, zum Zeitpunkt der Einschulung?
Martin Nentwich, Würzburg |
| 11.50 - 11.55 Uhr | | Diskussion |
| 11.55 - 12.15 Uhr | 2.2 | Das frühkindliche Einwärtsschielen: Welche Auswirkungen kann das frühkindliche Einwärtsschielen auf die Entwicklung des Sehvermögens haben, welche Ursachen für das Einwärtsschielen kennen wir? Was ist eine Amblyopie? Kann man eine Amblyopie verhindern? Wie behandelt man eine Amblyopie?
Amine Maamri, Neubrandenburg |
| 12.15 - 12.20 Uhr | | Diskussion |
| 12.20 - 12.40 Uhr | 2.3 | Augenunfälle im Kindesalter: Was unterscheidet Augenverletzungen im Kindesalter von denen bei Erwachsenen? A: in der Diagnostik B: in der Therapie? Wie schaut eine gute Erstversorgung aus? Was kann man in der Praxis machen?
Alexandra Lappas, Köln (angefragt) |
| 12.40 - 12.45 Uhr | | Diskussion |
| 12.45 - 13.05 Uhr | 2.4 | Das kindliche Glaukom: Diagnostik in Abhängigkeit vom Alter. Was unterscheidet die Therapie des kindlichen Glaukoms von der eines Erwachsenen – sowohl konservativ als auch operativ? Wann ist eine OP angezeigt? Wann nicht? Und welche? Wie wird konservativ behandelt? Wie hoch ist die Erfolgsrate bei der Therapie kongenitaler Glaukome?
Claudia Schuart, Magdeburg |
| 13.05 - 13.10 Uhr | | Diskussion |



Die OAP-Vorträge sind im Tagesausweis (entsprechend dem Tag) / Dauerausweis enthalten und müssen nicht separat gebucht werden.

Fortbildungstagung für ophthalmologisches Assistenzpersonal:
OP- und Stationspersonal / Arzthelferinnen und Arzthelfer (OAP)

14.45 - 16.00 Uhr

Saal Sydney

OAPV 3

REFRAKTIVE CHIRURGIE

Vorsitz: Berthold Eckhardt, Landshut · Annette von Heissen, Fürth

- | | | |
|-------------------|------------|--|
| 14.45 - 15.05 Uhr | 3.1 | Femto-Lasik oder Refractive Lenticule Extraction (ReLExLaser) – Was ist „besser“? Unterschiede, Vor- und Nachteile? Wo sind die Grenzen?
Bertram Meyer, Köln |
| 15.05 - 15.10 Uhr | | Diskussion |
| 15.10 - 15.30 Uhr | 3.2 | Phake Intraokularlinsen – für wen sind sie geeignet, für wen nicht? Vor- und Nachteile zu den Laserverfahren
Berthold Eckhardt, Landshut |
| 15.30 - 15.35 Uhr | | Diskussion |
| 15.35 - 15.55 Uhr | 3.3 | Clear-Lens-Extraktion – eine Alternative für wen? Indikation, Chancen, Risiken & Nebenwirkungen?
Martin Bechmann, München |
| 15.55 - 16.00 Uhr | | Diskussion |



Die OAP-Vorträge sind im Tagesausweis (entsprechend dem Tag) / Dauerausweis enthalten und müssen nicht separat gebucht werden.

Fortbildungstagung für ophthalmologisches Assistenzpersonal:
OP- und Stationspersonal / Arzthelferinnen und Arzthelfer (OAP)

17.00 - 18.15 Uhr

Saal Sydney

OAPV 4

POSTOPERATIVE OPERATIONS-KOMPLIKATIONEN

Vorsitz: Ioana-Sandra Tarau, Baden-Baden · Annette von Heissen, Fürth

- | | | |
|-------------------|------------|--|
| 17.00 - 17.20 Uhr | 4.1 | Häufige postoperative Komplikationen bei (ambulanten) Kataraktoperationen – postoperative Mindestkontrollen und deren Zeitpunkte, mögliche Komplikationen können wann auftreten?
Stephan Leers, Saarbrücken |
| 17.20 - 17.25 Uhr | | Diskussion |
| 17.25 - 17.45 Uhr | 4.2 | Häufige postoperative Komplikationen bei Netzhautoperationen und IVOM – Ablauf der Kontrollen und mögliche Komplikationen im postoperativen Verlauf
Martin Spitzer, Hamburg |
| 17.45 - 17.50 Uhr | | Diskussion |
| 17.50 - 18.10 Uhr | 4.3 | Häufige postoperative Komplikationen bei Glaukomoperationen – von Laserverfahren bis zur fistulierenden Chirurgie: Kontrollintervalle und welche Komplikationen sind im postoperativen Verlauf wann möglich?
Ioana-Sandra Tarau, Baden-Baden |
| 18.10 - 18.15 Uhr | | Diskussion |

Fortbildungstagung für ophthalmologisches Assistenzpersonal:
OP- und Stationspersonal / Arzthelferinnen und Arzthelfer (OAP)

08.30 - 10.00 Uhr

Saal Istanbul

OAPK 1

PREMIUM-IOL (AUFBAUKURS)

Moderation: *Daniela Riedmaier, Füssen · Yvonne Schmitz, Lübeck · Peter Hoffmann, Castrop-Rauxel · Melanie Abraham, Weimar*

Im Mittelpunkt dieses Kurses steht die fundierte Patientenberatung zu modernen Premiumlinsen – insbesondere EDOF- und neuen Multifokaltypen. Ergänzend werden präoperative Diagnostik, Berechnung, chirurgisches Vorgehen und postoperative Nachsorge praxisnah vermittelt. Reale Fallbeispiele zeigen, wie durch gezielte Aufklärung und sorgfältige Planung optimale Ergebnisse erzielt und unzufriedene Patienten erfolgreich begleitet werden können.

Teilnahmegebühr: 35,- € (bis 05.05.2026) / 45,- € (ab 06.05.2026)*

08.30 - 09.30 Uhr

Saal A

OAPK 2

**KATARAKTCHIRURGIE: GRUNDLAGEN FÜR DAS OP-PERSONAL.
OP-VORBEREITUNG, ASSISTENZ, NACHBETREUUNG (BASISKURS)**

Moderation: *Mohammad Seleman Bedar, Siegburg · Birgit Lindau, Siegburg*

Dieses Seminar vermittelt Grundlagen zur OP-Vorbereitung, Instrumentenauswahl, Durchführung der Operation und unmittelbare Nachbetreuung im Operationsbereich bei der Kataraktchirurgie und richtet sich damit speziell an OP-Personal.

Teilnahmegebühr: 35,- € (bis 05.05.2026) / 45,- € (ab 06.05.2026)*

* Die Buchung eines Tages-/Dauerausweises ist zudem Voraussetzung!

Fortbildungstagung für ophthalmologisches Assistenzpersonal:
OP- und Stationspersonal / Arzthelferinnen und Arzthelfer (OAP)

10.00 - 11.00 Uhr

Saal A

OAPK 3

**EINSTIEG IN DIE KONTAKTLINSENANPASSUNG FÜR MFA UND
OPTIKMITARBEITER (BASIKURS)**

Moderation: *Susanne Salewsky, Jena · Matthias Georgi, Lindau*

Dieser Kurs richtet sich an medizinische Fachangestellte und Mitarbeiter aus dem augenoptischen Bereich, die Grundlagen der Kontaktlinseanpassung erlernen möchten.

Behandelt werden zentrale Aspekte der Anpasspraxis, einschließlich diagnostischer Voraussetzungen, Auswahlkriterien für unterschiedliche Linsentypen, Auswertung von Befunden sowie Nachsorge bei Kontaktlinsenträgern.

Ziel ist es, ein grundlegendes Verständnis für den fachgerechten Ablauf einer Kontaktlinseanpassung zu vermitteln – von der Erstbeurteilung bis zur Kontrolle nach der Abgabe.

Teilnahmegebühr: 35,- € (bis 05.05.2026) / 45,- € (ab 06.05.2026)*

10.30 - 11.30 Uhr

Saal Istanbul

OAPK 4

**GLAUKOM VERSTEHEN UND BEHANDELN: FORMEN, DIAGNOSTIK,
THERAPIESTRATEGIEN**

Moderation: *Mohammad Seleman Bedar, Siegburg · Claudia Lommatzsch, Münster*

Welche Glaukomform liegt vor – und was bedeutet das für Diagnostik und Therapie?

Dieses Seminar vermittelt praxisnah, wie sich verschiedene Glaukomformen sicher erkennen und differenziert behandeln lassen.

Neben den typischen Ursachen und Verlaufsformen werden bewährte diagnostische Verfahren, Strategien zur Patientenführung und sinnvolle Therapieoptionen vorgestellt – für eine fundierte und patientenzentrierte Glaukomversorgung.

Teilnahmegebühr: 35,- € (bis 05.05.2026) / 45,- € (ab 06.05.2026)*

* Die Buchung eines Tages-/Dauerausweises ist zudem Voraussetzung!

Seminare für OAP

Fortbildungstagung für ophthalmologisches Assistenzpersonal:
OP- und Stationspersonal / Arzthelferinnen und Arzthelfer (OAP)

11.00 - 12.30 Uhr



Saal Budapest

OAPK 5

KOMMUNIKATION 1: DER ERSTE EINDRUCK / KOMMUNIKATIONSSTIL

Moderation: *Thomas Dietz, Nürnberg · Meike Hess, Nürnberg*

Die Macht der positiven Kommunikation – Wörter, die begeistern – Vielredner unterbrechen, Text und Subtext, Bleistiftübung zur Stärkung der Resilienz.

Die Anzahl der Teilnehmenden ist auf 25 limitiert.

Teilnahmegebühr: 90,- € (bis 05.05.2026) / 100,- € (ab 06.05.2026)*

11.30 - 12.30 Uhr

Saal A

OAPK 6

ANÄSTHESIE IM AUGEN OP

Moderation: *Matthias Nußelt, Fürth · Thomas Will, Fürth*

Die interdisziplinäre Zusammenarbeit zwischen Anästhesieabteilung und Ophthalmochirurgie ist eine wichtige Schnittstelle für die Behandlungsqualität, die Patientenzufriedenheit und für gute Abläufe im OP.

Dieser Kurs vermittelt grundlegende und praxisnahe Kenntnisse zu den verschiedenen Anästhesieverfahren, die in der Augenheilkunde angewendet werden. Thematisiert werden u.a. topische, peribulbäre und retrobulbäre Anästhesien, die Sedierung sowie die Allgemeinanästhesie sowie deren mögliche Komplikationen. Ein besonderer Fokus liegt auf der Auswahl des geeigneten Verfahrens in Abhängigkeit von Patientenzustand, Eingriffsart und Sicherheitsaspekten, insbesondere auf generelle Kontraindikationen für eine ambulante Operation. Wie gehen wir in diesem Zusammenhang mit Patienten unter Antikoagulation um? Wann sollte die Operation besser unter stationären Bedingungen stattfinden, wann sollte die ambulante Operation generell verschoben werden?

Teilnahmegebühr: 35,- € (bis 05.05.2026) / 45,- € (ab 06.05.2026)*

* Die Buchung eines Tages-/Dauerausweises ist zudem Voraussetzung!

Fortbildungstagung für ophthalmologisches Assistenzpersonal:
OP- und Stationspersonal / Arzthelferinnen und Arzthelfer (OAP)

11.30 - 12.30 Uhr

Saal B

OAPK 7

**DIAGNOSTIK UND THERAPIE VON ERKRANKUNGEN DER VORDEREN
AUGENABSCHNITTE**

Moderation: *Alexander Schweiker, Pforzheim · Burkhard Awe, Wilhelmshaven*

Dieser Kurs gibt einen Überblick über die wichtigsten Erkrankungen des Tränenapparates, der Lider, der Bindehaut, der Hornhaut, der Sklera, der Vorderkammer und der Linse. Schwerpunkte dieses Kurses sind das diagnostische Vorgehen und die therapeutischen Möglichkeiten, die Dringlichkeit der Behandlungen und die Prognose der Erkrankungen.

Teilnahmegebühr: 35,- € (bis 05.05.2026) / 45,- € (ab 06.05.2026)*

12.00 - 13.00 Uhr

Saal Istanbul

OAPK 8

**AUGENQUIZ: NOTFÄLLE UND REFRAKTIVE HIGHLIGHTS IN DER
OPHTHALMOCHIRURGIE**

Moderation: *Orlin Valentinov Velinov, Essen · Mira Grigat, Münster*

Spannende Patientenfälle aus der refraktiven Sprechstunde sowie augenärztliche Notfälle aus der Ambulanz werden in einem interaktiven Quiz vorgestellt. Die Teilnehmer dürfen sich aktiv an der Auflösung der Fragen beteiligen und somit wertvolle Erfahrung im Bereich der refraktiven Diagnostik, Patientenselektion und Beratung sowie des Notfallmanagements sammeln.

Teilnahmegebühr: 35,- € (bis 05.05.2026) / 45,- € (ab 06.05.2026)*

* Die Buchung eines Tages-/Dauerausweises ist zudem Voraussetzung!

Seminare für OAP

Fortbildungstagung für ophthalmologisches Assistenzpersonal:
OP- und Stationspersonal / Arzthelferinnen und Arzthelfer (OAP)

13.00 - 14.30 Uhr



Saal Budapest

OAPK 9

KOMMUNIKATION 2: INTERAKTION

Moderation: *Thomas Dietz, Nürnberg · Meike Hess, Nürnberg*

Typisch Mensch und Charaktere, Eigenarten und Begegnungsmöglichkeiten, Einwand-Behandlung mit der W-LAN-Technik, „Zauberworte“ für ein gelingendes Miteinander.

Die Anzahl der Teilnehmenden ist auf 25 limitiert.

Teilnahmegebühr: 90,- € (bis 05.05.2026) / 100,- € (ab 06.05.2026)*

13.00 - 14.30 Uhr



Saal Hongkong

OAPK 10

OCT: HANDS-ON BASISKURS

Moderation: *Ulrich Kellner, Siegburg · Tina Schick, Köln*

Das Ziel dieses Kurses ist nach einer kurzen Einführung zur OCT- und OCT-Angiografie der Netzhaut die praktische Übung dieser Untersuchungen. Dies erfolgt in kleinen Gruppen untereinander an Geräten verschiedener Hersteller unter Anleitung in Zusammenarbeit mit Vertretern der Hersteller.

Die Anzahl der Teilnehmenden ist auf 25 limitiert.

Teilnahmegebühr: 50,- € (bis 05.05.2026) / 60,- € (ab 06.05.2026)*

* Die Buchung eines Tages-/Dauerausweises ist zudem Voraussetzung!

Fortbildungstagung für ophthalmologisches Assistenzpersonal:
OP- und Stationspersonal / Arzthelferinnen und Arzthelfer (OAP)

13.00 - 14.30 Uhr

Saal A

OAPK 11

**HYGIENE UND INFEKTIONSKRANKHEITEN IN DER AUGENÄRZTLICHEN
PRAXIS UND KLINIK (BASISKURS)**

Moderation: *Otmar Michael Ringhofer, Kolbermoor · Maria Messerer, Prien ·
Christina Ramsauer, Prien*

In Zeiten zunehmender Infektionsrisiken und resistenter Erreger gewinnt das Thema Infektionsprävention auch im augenärztlichen Umfeld stetig an Bedeutung. Insbesondere der Umgang mit Patientinnen und Patienten, die mit multiresistenten Erregern wie MRSA (Methicillin-resistenter *Staphylococcus aureus*) oder KCE (Karbapenem-resistente Enterobakterien) infiziert sind, stellt Augenpraxen und -kliniken vor besondere Herausforderungen.

Dieses Seminar vermittelt praxisnahe Grundlagen zur Erkennung und zum richtigen Umgang mit relevanten Infektionserregern im augenärztlichen Alltag. Neben der Vorstellung typischer Krankheitserreger liegt ein besonderer Fokus auf präventiven Maßnahmen zur Infektionsvermeidung, der richtigen Anwendung von Schutzmaßnahmen sowie der Umsetzung hygienischer Standards.

Ziel des Vortrags ist es, Mitarbeitende aus Praxis und Klinik für mögliche Risiken zu sensibilisieren und ihnen konkrete Handlungsempfehlungen zur sicheren Versorgung von infektiösen Patientinnen und Patienten an die Hand zu geben.

Teilnahmegebühr: 35,- € (bis 05.05.2026) / 45,- € (ab 06.05.2026)*

13.30 - 14.30 Uhr

Saal Istanbul

OAPK 12

**LIDOPERATIONEN AMBULANT IN DER AUGENARZTPRAXIS
(BASISKURS)**

Moderation: *Sebastian Ober, Nürnberg*

Welche Lidoperationen werden am häufigsten in der Augenarztpraxis nachgefragt? Welche Indikationen zur OP sollte man beachten, sind alle Lidoperationen Leistungen der GKV? Welche Mindestausrüstung sollte ein ambulanter OP-Raum in der Praxis haben? Welche Organisationsaufgaben kommen auf die MFA zu? Welche Assistenzaufgaben kann die MFA bei den OPs übernehmen? Wie sind Ablauf und Durchführung von häufigen Kleingriffen am Lid. Welche Lidoperationen sollten besser stationär durchgeführt werden?

Teilnahmegebühr: 35,- € (bis 05.05.2026) / 45,- € (ab 06.05.2026)*

* Die Buchung eines Tages-/Dauerausweises ist zudem Voraussetzung!

Seminare für OAP

Fortbildungstagung für ophthalmologisches Assistenzpersonal:
OP- und Stationspersonal / Arzthelferinnen und Arzthelfer (OAP)

15.00 - 16.30 Uhr



Saal Budapest

OAPK 13

**KOMMUNIKATION 3: KONFLIKTMANAGEMENT BEI
KOMMUNIKATIONSSTÖRUNGEN IM TEAM****Moderation:** *Thomas Dietz, Nürnberg · Meike Hess, Nürnberg*

Konflikthierarchie, gewaltfreie Kommunikation, „Ich-Aussagen“ vs. „Sie-Aussagen“, Kritik ohne Angriff, Achtsamkeitsübungen.

Die Anzahl der Teilnehmenden ist auf 25 limitiert.

Teilnahmegebühr: 90,- € (bis 05.05.2026) / 100,- € (ab 06.05.2026)*

15.00 - 16.00 Uhr

Saal Istanbul

OAPK 14

AKTUELLES IVOM-MANAGEMENT (AUFBAUKURS)**Moderation:** *Ines Lanzl, Prien · Christina Ramsauer, Prien*

Das IVOM-Management im Jahr 2026, Indikationen? Wann Anti-VEGF und welche? Wann Kortikosteroide? Welche Therapieschema ist bei der fAMD am erfolgreichsten? Welche IVOM-Strukturverträge gibt es? Worin unterscheiden sie sich? Präoperative Diagnostik, OP-Vorbereitung, -Durchführung und Nachbehandlung.

Teilnahmegebühr: 35,- € (bis 05.05.2026) / 45,- € (ab 06.05.2026)*

* Die Buchung eines Tages-/Dauerausweises ist zudem Voraussetzung!

Fortbildungstagung für ophthalmologisches Assistenzpersonal:
OP- und Stationspersonal / Arzthelferinnen und Arzthelfer (OAP)

15.00 - 16.30 Uhr



Saal Hongkong

OAPK 15

OCT: HANDS-ON BASISKURS (WIEDERHOLUNG)

Moderation: *Ulrich Kellner, Siegburg · Tina Schick, Köln*

Das Ziel dieses Kurses ist nach einer kurzen Einführung zur OCT- und OCT-Angiografie der Netzhaut die praktische Übung dieser Untersuchungen. Dies erfolgt in kleinen Gruppen untereinander an Geräten verschiedener Hersteller unter Anleitung in Zusammenarbeit mit Vertretern der Hersteller.

Die Anzahl der Teilnehmenden ist auf 25 limitiert.

Teilnahmegebühr: 50,- € (bis 05.05.2026) / 60,- € (ab 06.05.2026)*

15.15 - 16.15 Uhr

Saal A

OAPK 16

GOÄ ABRECHNUNG: OPERATIVE AUGENARZTPRAXIS (BASISKURS)

Moderation: *Julia Harris, Köln · Anne Hunold, Aachen*

Dieses Seminar gibt einen Überblick zur Abrechnung der ophthalmologischen Leistungen nach GOÄ mit Schwerpunkt Augenchirurgie.

Teilnahmegebühr: 35,- € (bis 05.05.2026) / 45,- € (ab 06.05.2026)*

* Die Buchung eines Tages-/Dauerausweises ist zudem Voraussetzung!

Seminare für OAP

Fortbildungstagung für ophthalmologisches Assistenzpersonal:
OP- und Stationspersonal / Arzthelferinnen und Arzthelfer (OAP)

16.45 - 17.45 Uhr

Saal Kyjiw

OAPK 17

**PREMIUM-IOL: OPTIMALE ERGEBNISSE DURCH PRÄZISE PLANUNG
UND GEZIELTE NACHBETREUUNG. PREMIUMLINSEN STELLEN
HOHE ANSPRÜCHE – AN DIAGNOSTIK, AUSWAHL, AUFLÄRUNG
UND NACHSORGE. (AUFBAUKURS)**

Moderation: *Lars Zumhagen, Castrop-Rauxel · Dieter Mattern, Heidelberg ·
Mathias Beck, Nürnberg*

In diesem Seminar erhalten Sie konkrete Empfehlungen für die präoperative Planung und die strukturierte postoperative Betreuung, damit Ihre Patienten das bestmögliche visuelle Ergebnis erzielen – und auch langfristig zufrieden bleiben.

Typische Fallstricke und vermeidbare Fehler werden anhand von Beispielen praxisnah diskutiert.

Teilnahmegebühr: 35,- € (bis 05.05.2026) / 45,- € (ab 06.05.2026)*

17.00 - 18.00 Uhr



Saal Istanbul

OAPK 18

KOMMUNIKATION MIT AMD-PATIENTEN – KURZ UND GUT (BASISKURS)

Moderation: *Christine Horstmann, Münster*

AMD-Patienten mit Sehverlust haben Fragen und Sorgen, die sie mit in die Augenarztpraxis bringen.

In diesem Kurs zeigen wir Ihnen, wie Sie diese Gespräche kurzhalten, aber dennoch zu aller Zufriedenheit führen können.

Teilnahmegebühr: 35,- € (bis 05.05.2026) / 45,- € (ab 06.05.2026)*

* Die Buchung eines Tages-/Dauerausweises ist zudem Voraussetzung!

Fortbildungstagung für ophthalmologisches Assistenzpersonal:
OP- und Stationspersonal / Arzthelferinnen und Arzthelfer (OAP)

17.00 - 18.30 Uhr



Saal Hongkong

OAPK 19

VORDERABSCHNITTS-OCT: HANDS-ON (BASISKURS)

Moderation: *Daniel Schartmüller, Wien · Jascha Wendelstein, Zürich · Robert Herber, Dresden*

In diesem Kurs werden die Indikationen für das Vorderabschnitts-OCT sowie die praktische Durchführung besprochen und mit verschiedenen VA-OCT Geräten die Untersuchung geübt. Dies geschieht unter fachlicher Anleitung durch die Referenten und Mitarbeiter der Herstellerfirmen.

Die Anzahl der Teilnehmenden ist auf 30 limitiert.

Teilnahmegebühr: 50,- € (bis 05.05.2026) / 60,- € (ab 06.05.2026)*

17.30 - 18.30 Uhr

Saal A

OAPK 20

KATARAKT FÜR MFA – VORUNTERSUCHUNG, OP-PLANUNG UND NACHSORGE (BASISKURS)

Moderation: *Martin Kotula, Castrop-Rauxel · Daniela Grothe, Castrop-Rauxel*

Dieses Seminar vermittelt Grundlagen zur Vorbereitung, Planung und Nachsorge bei Kataraktchirurgie. Es wird ein Überblick von der Voruntersuchung mit den verschiedenen diagnostischen Verfahren, der Planung der Linsenbestimmung, der Abschätzung von OP-Risiken sowie der OP-Nachbetreuung gegeben.

Teilnahmegebühr: 35,- € (bis 05.05.2026) / 45,- € (ab 06.05.2026)*

* Die Buchung eines Tages-/Dauerausweises ist zudem Voraussetzung!

Vorträge für OAP

Fortbildungstagung für ophthalmologisches Assistenzpersonal:
OP- und Stationspersonal / Arzthelferinnen und Arzthelfer (OAP)

09.30 - 11.15 Uhr

Saal Sydney

OAPV 5

FALLDEMONSTRATIONEN

Vorsitz: *Gernot Petzold, Kulmbach · Andreas F. Borkenstein, Graz*

- | | | |
|-------------------|------------|--|
| 09.30 - 09.40 Uhr | 5.1 | <p>Morgens sehe ich beim Aufwachen seit einigen Tagen einen schwarzen Fleck wie eine ovale Scheibe, die im hellen schnell verschwindet. Beim Lesen sind die Zeilen ganz krumm.</p> <p>Reka Bölöni, Grünberg</p> |
| 09.40 - 09.45 Uhr | | <p>Diskussion</p> |
| 09.45 - 09.55 Uhr | 5.2 | <p>Ich habe seit Wochen immer wieder rote Augen, die schmerzen. Von meinem Hausarzt habe ich bereits starke Antibiotika-Augentropfen bekommen. Kortison-Augentropfen haben auch nicht geholfen. Jetzt ist das Lesen auch noch schlechter geworden.</p> <p>Ines Lanzl, Prien</p> |
| 09.55 - 10.00 Uhr | | <p>Diskussion</p> |
| 10.00 - 10.10 Uhr | 5.3 | <p>Seit 14 Tagen hat mein Sohn rote Augen, ich sehe, dass er immer wieder seine Augen reibt. Morgens habe er „Eiter“ in den Augen, vom Kinderarzt hat er bereits antibiotikahaltige Augentropfen bekommen, die haben aber nicht geholfen.</p> <p>Marc Schargus, Hamburg</p> |
| 10.10 - 10.15 Uhr | | <p>Diskussion</p> |
| 10.15 - 10.25 Uhr | 5.4 | <p>Seit meinem sechzigsten Lebensjahr hat sich meine Sehschärfe langsam verschlechtert, zuerst habe ich beim Autofahren verschwommen und neblig gesehen, jetzt wird aber auch noch das Lesen undeutlich. Licht blendet mich, in der Dämmerung kann ich am besten lesen.</p> <p>Loay Daas, Homburg</p> |
| 10.25 - 10.30 Uhr | | <p>Diskussion</p> |



Die OAP-Vorträge sind im Tagesausweis (entsprechend dem Tag) / Dauerausweis enthalten und müssen nicht separat gebucht werden.

Fortbildungstagung für ophthalmologisches Assistenzpersonal:
OP- und Stationspersonal / Arzthelferinnen und Arzthelfer (OAP)

09.30 - 11.15 Uhr

Saal Sydney

OAPV 5

FALLDEMONSTRATIONEN (FORTSETZUNG)

Vorsitz: Gernot Petzold, Kulmbach · Andreas F. Borkenstein, Graz

- | | | |
|-------------------|------------|--|
| 10.30 - 10.40 Uhr | 5.5 | Seit heute Morgen ist das linke Auge plötzlich ganz schlecht geworden, ich kann sehr schlecht lesen, wenn ich mir Worte anschau, fehlen die linken Buchstaben. Schmerzen habe ich keine.
Andreas F. Borkenstein, Graz |
| 10.40 - 10.45 Uhr | | Diskussion |
| 10.45 - 10.55 Uhr | 5.6 | Seit gestern Nachmittag sehe ich ab und zu Lichtblitze auf dem linken Auge, vor allem beim Lesen. Heute morgen ist dann ein Schatten von unten gekommen, wie so ein grauer Schleier. Ich habe keine Schmerzen und kann auch sehen, aber es fühlt sich beunruhigend an, als ob etwas im Auge nicht stimmt.
Julian Klaas, München |
| 10.55 - 11.00 Uhr | | Diskussion |
| 11.00 - 11.10 Uhr | 5.7 | Vor vier Tagen wurde bei mir der Graue Star am rechten Auge operiert. Seit heute Morgen sehe ich etwas verschwommen. Außerdem ist das Auge lichtempfindlich und pocht. Ich habe ein Druckgefühl und leichte Schmerzen, die im Laufe des Tages stärker geworden sind. Ich mache mir echt Sorgen, weil sich das Auge gestern noch ganz normal angefühlt hat.
Philipp Eberwein, Rosenheim |
| 11.10 - 11.15 Uhr | | Diskussion |



Die OAP-Vorträge sind im Tagesausweis (entsprechend dem Tag) / Dauerausweis enthalten und müssen nicht separat gebucht werden.

Vorträge für OAP

Fortbildungstagung für ophthalmologisches Assistenzpersonal:
OP- und Stationspersonal / Arzthelferinnen und Arzthelfer (OAP)

12.00 - 13.15 Uhr

Saal Sydney

OAPV 6

PRAXISORGANISATION

Vorsitz: Annette von Heissen, Fürth · Gudrun Papadopoulos, Bad Säckingen

- | | | |
|-------------------|------------|--|
| 12.00 - 12.20 Uhr | 6.1 | Standardisierte Durchführung der Optischen Kohärenz-
tomographie (OCT): Bei welchen Erkrankungen sind welche
Scans und Darstellungen wichtig?
Elke Kupitz, Bünde |
| 12.20 - 12.25 Uhr | | Diskussion |
| 12.25 - 12.45 Uhr | 6.2 | IVOM-Abrechnung – wo sind die Fallstricke?
Julia Harris, Köln |
| 12.45 - 12.50 Uhr | | Diskussion |
| 12.50 - 13.10 Uhr | 6.3 | Terminplanung für augenärztliche Notfälle – am Telefon und
an der Anmeldung
Gudrun Papadopoulos, Bad Säckingen |
| 13.10 - 13.15 Uhr | | Diskussion |



Die OAP-Vorträge sind im Tagesausweis (entsprechend dem Tag) / Dauerausweis enthalten und müssen nicht separat gebucht werden.

Fortbildungstagung für ophthalmologisches Assistenzpersonal:
OP- und Stationspersonal / Arzthelferinnen und Arzthelfer (OAP)

14.15 - 16.45 Uhr

Saal Sydney

OAPV 7

NETZHAUTERKRANKUNG

Vorsitz: Ulrich Kellner, Siegburg · Philipp S. Mütter, Aachen

14.15 - 14.35 Uhr	7.1	Symptome und Diagnostik bei Erkrankungen der Makula und der peripheren Netzhaut Friederike Schaub, Rostock
14.35 - 14.40 Uhr		Diskussion
14.40 - 15.00 Uhr	7.2	Netzhautablösung und ihre Vorstufen: wann, wie und wie schnell behandeln? Silvia Bopp, Bremen
15.00 - 15.05 Uhr		Diskussion
15.05 - 15.25 Uhr	7.3	Diabetische Netzhauterkrankung: Was tun zur Früherkennung, wie behandeln? Focke Ziemssen, Leipzig
15.25 - 15.30 Uhr		Diskussion
15.30 - 15.50 Uhr	7.4	Epiretinale makuläre Gliose, vitreomakuläre Traktion und Makulaformen: Welche Maßnahmen sind sinnvoll? Christos Haritoglou, München
15.50 - 15.55 Uhr		Diskussion
15.55 - 16.15 Uhr	7.5	Intravitreale operative Medikamenteneingabe (IVOM) – Indikationen und Vorgehen Philipp S. Mütter, Aachen
16.15 - 16.20 Uhr		Diskussion
16.20 - 16.40 Uhr	7.6	Therapiestrategien bei der trockenen altersabhängigen Makuladegeneration Jakob Siedlecki, München
16.40 - 16.45 Uhr		Diskussion

Seminare für OAP

Fortbildungstagung für ophthalmologisches Assistenzpersonal:
OP- und Stationspersonal / Arzthelferinnen und Arzthelfer (OAP)

08.00 - 11.00 Uhr



Saal Prag

OAPK 21

KORRESPONDENZTRAINING

Moderation: *Viola Moritz, Berlin*

Moderne Korrespondenz – professioneller Schreibstil – Briefe/E-Mails schreiben und positiv ankommen. Patienten- und zielorientiert formulieren – Umgang mit schwierigen Formulierungen. Die Korrespondenz ist die Visitenkarte einer Praxis oder einer Klinik, ob als E-Mail, Brief oder Fax. Ziel ist es, Ihre eigenen Texte zu optimieren, neue Formulierungen zu finden und auf eine moderne Korrespondenz umzustellen.

Insbesondere die Optimierung Ihrer Korrespondenz steht im Mittelpunkt dieses Seminars.

Schwerpunkte sind kundenorientierte Korrespondenz, positiv, klar und präzise formulieren, Phrasen und Floskeln erkennen und umformulieren, Missverständnisse vermeiden sowie Umgang mit schwierigen Gesprächspartnern und Beschwerden, Einsatz von ChatGPT in der Korrespondenz.

Die Anzahl der Teilnehmenden ist auf 30 limitiert.

Teilnahmegebühr: 60,- € (bis 05.05.2026) / 70,- € (ab 06.05.2026)*

08.00 - 09.00 Uhr

Saal Istanbul

OAPK 22

FEHLERMANAGEMENT INTERAKTIV (BASISKURS)

Moderation: *Birgit Lindau, Siegburg · Ulrich Kellner, Siegburg*

Jeder macht Fehler. Wir diskutieren mit Ihnen zusammen das Erkennen von und den Umgang mit Fehlern im Team und die Bedeutung eines systematischen Fehlermanagements. Ziel ist dabei, negative Folgen für Patienten, Mitarbeiter und das Unternehmen zu vermeiden.

Teilnahmegebühr: 35,- € (bis 05.05.2026) / 45,- € (ab 06.05.2026)*

* Die Buchung eines Tages-/Dauerausweises ist zudem Voraussetzung!

Fortbildungstagung für ophthalmologisches Assistenzpersonal:
OP- und Stationspersonal / Arzthelferinnen und Arzthelfer (OAP)

08.00 - 09.00 Uhr

Saal Kopenhagen

OAPK 23

**AUGENERKRANKUNGEN BEI KINDERN: BESONDERHEITEN DER
UNTERSUCHUNG UND THERAPIE (BASISKURS)**

Moderation: *Sylvia Motz, Prien · Katharina Pollack, Dippoldiswalde*

Die Früherkennung von kindlichen Augenerkrankungen ist zur Vermeidung lebenslanger Sehstörungen wichtig und Kinder erfordern einen besonderen Umgang, um eine sichere Diagnose zu erhalten. Dieses Seminar stellt die wichtigsten Augenerkrankungen im Kindesalter dar, sowie eine kindgerechte Diagnostik, therapeutische Verfahren sowie die Möglichkeiten der Vorsorge.

Teilnahmegebühr: 35,- € (bis 05.05.2026) / 45,- € (ab 06.05.2026)*

08.00 - 09.30 Uhr



Saal Hongkong

OAPK 24

NOTFALLSITUATION IN DER PRAXIS

Moderation: *Matthias Kühn, Berlin · Beate Kühn, Berlin*

Nach einer kompakten theoretischen Einführung in die aktuellen Leitlinien des European Resuscitation Council (ERC) laden wir Sie herzlich zu unserem praxisnahen Seminar ein. Im Mittelpunkt stehen ein teamorientiertes „Basic Life Support“-Training an modernen Reanimationsphantomen sowie die lösungsorientierte Simulation typischer Notfallsituationen in der ophthalmologischen Praxis.

Die Anzahl der Teilnehmenden ist auf 40 limitiert.

Teilnahmegebühr: 60,- € (bis 05.05.2026) / 70,- € (ab 06.05.2026)*

* Die Buchung eines Tages-/Dauerausweises ist zudem Voraussetzung!

Seminare für OAP

Fortbildungstagung für ophthalmologisches Assistenzpersonal:
OP- und Stationspersonal / Arzthelferinnen und Arzthelfer (OAP)

08.00 - 09.00 Uhr

Saal A

OAPK 25

IVOM ABRECHNUNG (BASISKURS)**Moderation:** *Julia Harris, Köln*

Dieses Seminar gibt eine detaillierte Darstellung der komplexen Abrechnung von IVOM, einschließlich OCT bei Vor- und Nachbehandlung innerhalb des EBM und der BDOC-IVOM-Verträge.

Teilnahmegebühr: 35,- € (bis 05.05.2026) / 45,- € (ab 06.05.2026)*

08.30 - 11.30 Uhr



Saal Krakau

OAPK 26

BASISKURS: MEDICAL ENGLISH**Moderation:** *Markus Ammon, Berlin*

Basiskurs mit praktischen Übungen zu folgenden Themen:

- Englisch am Telefon und an der Anmeldung
- Terminvereinbarung in Englisch
- Begriffe, Symptome und Beschwerden rund um das Auge

Die Anzahl der Teilnehmenden ist auf 16 limitiert.

Teilnahmegebühr: 60,- € (bis 05.05.2026) / 70,- € (ab 06.05.2026)*

* Die Buchung eines Tages-/Dauerausweises ist zudem Voraussetzung!

Fortbildungstagung für ophthalmologisches Assistenzpersonal:
OP- und Stationspersonal / Arzthelferinnen und Arzthelfer (OAP)

09.30 - 10.30 Uhr

Saal A

OAPK 27

**REFRAKTIVE CHIRURGIE: ORGANISATION EINER REFRAKTIVEN
SPRECHSTUNDE ZUR BERATUNG VON PATIENTEN MIT DEM WUNSCH
NACH BRILLENFREIHEIT (AUFBAUKURS)**

Moderation: Daniel Uthoff, Köln · Catharina Richt, München

Im Rahmen des Seminars werden die refraktiven Operationsmöglichkeiten vorgestellt als Basis für eine bedürfnisorientierte Beratung der Patienten. Weitere Aspekte des Refraktivmanagements, wie z.B. personelle, technische und organisatorische Voraussetzungen sowie Tipps zur positiven Patientenkommunikation vom Erstkontakt bis hin zum Abschluss der Behandlung werden erläutert.

Teilnahmegebühr: 35,- € (bis 05.05.2026) / 45,- € (ab 06.05.2026)*

09.30 - 10.30 Uhr

Saal Kopenhagen

OAPK 28

**EFFIZIENTES OP-MANAGEMENT IM AMBULANTEN AUGEN-OP –
SCHNITTSTELLEN IM BLICK, AUSLASTUNG IM GRIFF (AUFBAUKURS)**

Moderation: Annette von Heissen, Fürth

Ambulante Augenoperationen – insbesondere Katarakt- und intravitreale Eingriffe – gehören heute zum medizinischen Alltag und erfordern ein hochgradig abgestimmtes organisatorisches Zusammenspiel. Ein funktionierendes OP-Management ist dabei der Schlüssel zur Sicherstellung von Qualität, Patientensicherheit und wirtschaftlicher Effizienz.

In diesem Vortrag beleuchten wir die zentralen Stellschrauben für ein erfolgreiches OP-Management im ambulanten Bereich mit besonderem Fokus auf zwei Themenfelder:

- Schnittstellenorganisation: Wie gelingt die reibungslose Zusammenarbeit zwischen Arztpraxis, OP-Team, Anästhesie, Patientenaufnahme, Nachsorge und Verwaltung? Welche Kommunikationsstrukturen und digitalen Tools unterstützen den Prozess? Wie kann man Verantwortlichkeiten klar regeln und Übergaben effektiv gestalten?
- Auslastungssteuerung: Wie kann die OP-Kapazität optimal genutzt werden, ohne Qualität und Sicherheit zu gefährden? Welche Kennzahlen sind sinnvoll? Wie lassen sich Leerlaufzeiten, Terminabsagen und Ressourcenverschwendung vermeiden?

Die Anzahl der Teilnehmenden ist auf 80 limitiert.

Teilnahmegebühr: 35,- € (bis 05.05.2026) / 45,- € (ab 06.05.2026)*

* Die Buchung eines Tages-/Dauerausweises ist zudem Voraussetzung!

Seminare für OAP

Fortbildungstagung für ophthalmologisches Assistenzpersonal:
OP- und Stationspersonal / Arzthelferinnen und Arzthelfer (OAP)

10.00 - 13.00 Uhr

Saal Neu-Delhi

OAPK 29

MENSCHEN MIT SEHBEEINTRÄCHTIGUNG BEI AMD IN DER AUGENÄRZTLICHEN PRAXIS

Moderation: *Christine Horstmann, Münster · Almut Bindewald-Wittich, Ulm*

In der augenärztlichen Praxis begegnen den MFA sowie den Mitarbeitenden im OP und an der Anmeldung häufig Patienten mit einer Sehbeeinträchtigung aufgrund einer altersabhängigen Makuladegeneration (AMD). Als Mitarbeitende werden Sie mit Fragen zur Erkrankung und zum Alltag, aber auch mit Sorgen und Nöten der Patienten konfrontiert. Wie können Sie damit umgehen, welche Angebote gibt es?

Im ersten Teil des Kurses vermitteln wir medizinisches Basiswissen zur AMD. Wir zeigen Ihnen, wie Sie adäquat auf Fragen reagieren und welche Medien, z.B. Erklärvideos, Sie dabei unterstützen können. Im zweiten Teil thematisieren wir, welche Leistungen Menschen mit Sehbeeinträchtigung und Blindheit zustehen und wie entsprechende Verordnungen ausgefüllt werden.

Die Anzahl der Teilnehmenden ist auf 45 limitiert.

Teilnahmegebühr: 35,- € (bis 05.05.2026) / 45,- € (ab 06.05.2026)*

10.00 - 11.30 Uhr



Saal Hongkong

OAPK 30

NOTFALLSITUATION IN DER PRAXIS (WIEDERHOLUNG)

Moderation: *Matthias Kühn, Berlin · Beate Kühn, Berlin*

Nach einer kompakten theoretischen Einführung in die aktuellen Leitlinien des European Resuscitation Council (ERC) laden wir Sie herzlich zu unserem praxisnahen Seminar ein. Im Mittelpunkt stehen ein teamorientiertes „Basic Life Support“-Training an modernen Reanimationsphantomen sowie die lösungsorientierte Simulation typischer Notfallsituationen in der ophthalmologischen Praxis.

Die Anzahl der Teilnehmenden ist auf 40 limitiert.

Teilnahmegebühr: 60,- € (bis 05.05.2026) / 70,- € (ab 06.05.2026)*

* Die Buchung eines Tages-/Dauerausweises ist zudem Voraussetzung!

Fortbildungstagung für ophthalmologisches Assistenzpersonal:
OP- und Stationspersonal / Arzthelferinnen und Arzthelfer (OAP)

11.00 - 12.30 Uhr

Saal A

OAPK 31

**KOMPLIKATIONSMANAGEMENT IN DER KATARAKTCHIRURGIE
(AUFBAUKURS)**

Moderation: Anja Liekfeld, Potsdam · Verena Bhakdi-Gerl, Essen

Während einer Kataraktoperation können unterschiedliche Komplikationen auftreten, wie zum Beispiel „Floppy Iris“, lose Zonulafasern oder eine Kapselruptur. Diese werden im Seminar anhand von OP-Videos erläutert, und es wird dargestellt, welche Möglichkeiten uns im Komplikationsmanagement zur Verfügung stehen. Gezeigt und besprochen werden u.a. der Einsatz von Irisretractoren, Kapselspanning, vorderer Vitrektomie, Speziallinsen sowie medikamentöse Maßnahmen zur Beherrschung von Komplikationen.

Teilnahmegebühr: 35,- € (bis 05.05.2026) / 45,- € (ab 06.05.2026)*

12.30 - 14.00 Uhr



Saal Stockholm

OAPK 32

**AUFBEREITUNG VON (OPHTHALMOLOGISCHEN) MEDIZINPRODUKTEN
NACH KRINKO/BFARM EMPFEHLUNG (AUFBAUKURS)**

Moderation: Carola Diekmann, Steinheim · Carsten Schmid, München

In diesem Seminar wird eine Einführung zu folgenden Punkten gegeben: Vorbereitung der Instrumente zur Entsorgung in der OP-Abteilung/Bereich, Transport kontaminierter Instrumente, maschinelle und manuelle Dekontamination und Validierung. Im überwiegenden praktischen Teil soll jedem Teilnehmer die Möglichkeit gegeben werden, einen RDG-Beladungswagen selbst zu bestücken und Besonderheiten kennen zu lernen!

Die Anzahl der Teilnehmenden ist auf 40 limitiert.

Teilnahmegebühr: 35,- € (bis 05.05.2026) / 45,- € (ab 06.05.2026)*

* Die Buchung eines Tages-/Dauerausweises ist zudem Voraussetzung!

Seminare für OAP

Fortbildungstagung für ophthalmologisches Assistenzpersonal:
OP- und Stationspersonal / Arzthelferinnen und Arzthelfer (OAP)

13.00 - 14.00 Uhr

Saal A

OAPK 33

NETZHAUTCHIRURGIE – EINFÜHRUNG IN DIE OPERATIVEN VERFAHREN (BASISKURS)**Moderation:** *Andreas Schüler, Bremen · Tina Schick, Köln*

Die verschiedenen Verfahren der Netzhautchirurgie (eindellende Verfahren, verschiedene Techniken der Vitrektomie), ihre unterschiedlichen Indikationen, besonderen intraoperativen Abläufe und Vorteile und Risiken werden dargestellt.

Teilnahmegebühr: 35,- € (bis 05.05.2026) / 45,- € (ab 06.05.2026)*

14.30 - 16.00 Uhr



Saal Stockholm

OAPK 34

AUFBEREITUNG VON (OPHTHALMOLOGISCHEN) MEDIZINPRODUKTEN NACH KRINKO/BFARM EMPFEHLUNG (WIEDERHOLUNG) (AUFBAUKURS)**Moderation:** *Carola Diekmann, Steinheim · Carsten Schmid, München*

In diesem Seminar wird eine Einführung zu folgenden Punkten gegeben: Vorbereitung der Instrumente zur Entsorgung in der OP-Abteilung/Bereich, Transport kontaminierter Instrumente, maschinelle und manuelle Dekontamination und Validierung. Im überwiegenden praktischen Teil soll jedem Teilnehmer die Möglichkeit gegeben werden, einen RDG-Beladungswagen selbst zu bestücken und Besonderheiten kennen zu lernen!

Die Anzahl der Teilnehmenden ist auf 40 limitiert.

Teilnahmegebühr: 35,- € (bis 05.05.2026) / 45,- € (ab 06.05.2026)*

* Die Buchung eines Tages-/Dauerausweises ist zudem Voraussetzung!

Fortbildungstagung für ophthalmologisches Assistenzpersonal:
OP- und Stationspersonal / Arzthelferinnen und Arzthelfer (OAP)

14.45 - 15.45 Uhr

Saal A

OAPK 35

SELBSTZAHLERLEISTUNG/WAHLLEISTUNG AN PATIENTENBEISPIELEN (BASISKURS)

Moderation: *Norbert Reißkenwirth genannt Schröder, Eitorf · Jürgen Domscheit, Eitorf*

Die Selbstzahlerleistungen sind freiwillige Zusatzleistungen beim Augenarzt. Der Umgang mit Wahlleistungen wird an Patienten-Beispielen erläutert. Auch medizinisch notwendige Leistungen können Wahlleistungen sein (zum Beispiel digitale Fundusfotografie bei der diabetischen Retinopathie). Wann ist eine OCT Untersuchung Wahlleistung und wann ist sie im GKV Leistungskatalog?

Teilnahmegebühr: 35,- € (bis 05.05.2026) / 45,- € (ab 06.05.2026)*

* Die Buchung eines Tages-/Dauerausweises ist zudem Voraussetzung!

Seminare für OAP

Fortbildungstagung für ophthalmologisches Assistenzpersonal:
OP- und Stationspersonal / Arzthelferinnen und Arzthelfer (OAP)

15.00 - 16.00 Uhr

Saal B

OAPK 36

BASISKURS: HÄUFIGE AUGENERKRANKUNGEN UND IHRE BEHANDLUNG

Moderation: *Michael Andreas Masyk, Costa Hu'U (Paraguay)*

In diesem Basiskurs erhalten die Teilnehmer einen fundierten Überblick über die häufigsten Augenerkrankungen und deren moderne Behandlungsmöglichkeiten. Anhand praktischer Beispiele werden Symptome, Diagnosen und therapeutische Ansätze detailliert erläutert.

Der Kurs richtet sich an medizinische Fachkräfte, die ihre Kenntnisse im Bereich der Augenheilkunde erweitern möchten.

- Glaukom (Grüner Star)
- Makuladegeneration (Altersabhängige Makuladegeneration – AMD)
- Diabetische Retinopathie
- Bindehautentzündung (Konjunktivitis)
- Trockene Augen (Sicca-Syndrom)
- Hornhautentzündung (Keratitis)
- Netzhautablösung
- Augeninfektionen (z.B. herpetische Erkrankungen)
- Alterssichtigkeit (Presbyopie)

Teilnahmegebühr: 35,- € (bis 05.05.2026) / 45,- € (ab 06.05.2026)*

16.30 - 17.30 Uhr

Saal A

OAPK 37

OPERATIVE ABRECHNUNG IM EBM (BASISKURS)

Moderation: *Julia Harris, Köln*

Das Seminar soll die Vorgaben zur Abrechnung operativer Leistungen für gesetzlich Versicherte im Rahmen der Regelversorgung (EBM) anhand von Beispielen erläutern. Grundlagenkenntnisse der EBM-Abrechnung werden vorausgesetzt.

Teilnahmegebühr: 35,- € (bis 05.05.2026) / 45,- € (ab 06.05.2026)*

* Die Buchung eines Tages-/Dauerausweises ist zudem Voraussetzung!

Fortbildungstagung für ophthalmologisches Assistenzpersonal:
OP- und Stationspersonal / Arzthelferinnen und Arzthelfer (OAP)

08.30 - 09.45 Uhr

Saal Sydney

OAPV 8

KATARAKTCHIRURGIE HEUTE – EIN UPDATE

Vorsitz: Daniela Grothe, Castrop-Rauxel · Thomas Will, Fürth

08.30 - 08.50 Uhr	8.1	Aktuelle Standards und Zukunftsvisionen für die Kataraktchirurgie Marc Schargus, Hamburg
08.50 - 08.55 Uhr		Diskussion
08.55 - 09.15 Uhr	8.2	Monovision und mix & match – was ist das, Vor- und Nachteile, für welche Patienten sind diese Intraokularlinsen-Varianten geeignet? Daniel Schartmüller, Wien
09.15 - 09.20 Uhr		Diskussion
09.20 - 09.40 Uhr	8.3	Die Indikation zur Katarakt-Operation: Beschwerden & Anamnese. Welche Befunde sind entscheidend? Gibt es ein zu früh? Was ist wichtig im Gespräch mit dem Patienten? Thomas Will, Fürth
09.40 - 09.45 Uhr		Diskussion



Die OAP-Vorträge sind im Tagesausweis (entsprechend dem Tag) / Dauerausweis enthalten und müssen nicht separat gebucht werden.

Vorträge für OAP

Fortbildungstagung für ophthalmologisches Assistenzpersonal:
OP- und Stationspersonal / Arzthelferinnen und Arzthelfer (OAP)

10.15 - 11.30 Uhr

Saal Sydney

OAPV 9

GLAUKOM

Vorsitz: Annette von Heissen, Fürth · Florian Rüfer, Kiel

10.15 - 10.35 Uhr	9.1	Strukturierter Überblick über die Glaukomformen. Ist das chronische Offenwinkelglaukom eine neurodegenerative Erkrankung? Was kennzeichnet ein Engwinkelglaukom? Wie definieren wir das Normaldruckglaukom? Was sind PEX? Florian Rüfer, Kiel
10.35 - 10.40 Uhr		Diskussion
10.40 - 11.00 Uhr	9.2	Welche operativen Verfahren werden heute angewandt? Welcher Eingriff bei welcher Zielsetzung? Was kann man erwarten? Elnaz Emrani, München
11.00 - 11.05 Uhr		Diskussion
11.05 - 11.25 Uhr	9.3	Welche Medikamente stehen uns heute für eine moderne konservative Lokalthherapie beim Glaukom zur Verfügung? Welche Kombinationen sind sinnvoll, welche nicht? Carl Erb, Berlin
11.25 - 11.30 Uhr		Diskussion



Die OAP-Vorträge sind im Tagesausweis (entsprechend dem Tag) / Dauerausweis enthalten und müssen nicht separat gebucht werden.

Fortbildungstagung für ophthalmologisches Assistenzpersonal:
OP- und Stationspersonal / Arzthelferinnen und Arzthelfer (OAP)

12.00 - 13.40 Uhr

Saal Sydney

OAPV 10

LEITSYMPTOM „ROTES AUGE“

Vorsitz: *Peter Hoffmann, Castrop-Rauxel · Thomas Kaercher, Heidelberg*

12.00 - 12.20 Uhr	10.1	Das rote Auge – infektbedingt Carsten Heinz, Münster
12.20 - 12.25 Uhr		Diskussion
12.25 - 12.45 Uhr	10.2	Das rote Auge im Rahmen einer schweren Augenerkrankungen. Welche zusätzlichen Symptome machen uns hellhörig? Philipp Eberwein, Rosenheim
12.45 - 12.50 Uhr		Diskussion
12.50 - 13.10 Uhr	10.3	Das rote Auge im Rahmen einer Allgemeinerkrankung Marc Schargus, Hamburg
13.10 - 13.15 Uhr		Diskussion
13.15 - 13.35 Uhr	10.4	Das rote als Auge als Ausdruck einer Oberflächenstörung Thomas Kaercher, Heidelberg
13.35 - 13.40 Uhr		Diskussion

Seminare für OAP

Fortbildungstagung für ophthalmologisches Assistenzpersonal:
OP- und Stationspersonal / Arzthelferinnen und Arzthelfer (OAP)

08.30 - 09.30 Uhr

Saal Istanbul

OAPK 38

REFRAKTIVE PRESBYOPIE-KORREKTUR: HORNHAUT- UND LINSENCHIRURGIE**Moderation:** Mike P. Holzer, Weinheim · Anja Liekfeld, Potsdam

In diesem Seminar werden den Teilnehmern die aktuellen Möglichkeiten der Presbyopie-Korrektur mittels Hornhaut- und Premiümlinsenchirurgie dargestellt. Unterschiede zwischen den einzelnen Korrekturverfahren sowie Indikationen und Kontraindikationen zur Presbyopie-Korrektur werden erläutert.

Teilnahmegebühr: 35,- € (bis 05.05.2026) / 45,- € (ab 06.05.2026)*

08.30 - 09.30 Uhr

Saal A

OAPK 39

REFRAKTIVE HORNHAUTCHIRURGIE: AKTUELLE VERFAHREN, PLANUNG UND BERECHNUNG (AUFBAUKURS)**Moderation:** Ralf-Christian Lerche, Hamburg · Fabian Fries, Homburg

In diesem Seminar werden die aktuell verfügbaren operativen Techniken der refraktiven Hornhaut-Chirurgie vorgestellt und es wird darauf eingegangen, was bei der Planung der OP und der Berechnung der OP-Parameter beachtet werden sollte.

Teilnahmegebühr: 35,- € (bis 05.05.2026) / 45,- € (ab 06.05.2026)*

* Die Buchung eines Tages-/Dauerausweises ist zudem Voraussetzung!

Fortbildungstagung für ophthalmologisches Assistenzpersonal:
OP- und Stationspersonal / Arzthelferinnen und Arzthelfer (OAP)

08.30 - 09.30 Uhr

Saal B

OAPK 40

**BILDGEBENDE VERFAHREN ZUR UNTERSUCHUNG DER NETZHAUT –
EIN UPDATE (BASISKURS)**

Moderation: *Ulrike Stolba, Wien · Philipp S. Mütter, Aachen*

Einst war die Netzhautzeichnung die einzige Möglichkeit zur Dokumentation von Netzhautbefunden. Heute verfügen wir über eine Vielzahl von z.T. technisch sehr anspruchsvollen Verfahren zur Untersuchung der Netzhaut. Dieser Kurs vermittelt Basiswissen zu klassischen, aber auch hochmodernen bildgebenden Verfahren der Netzdiagnostik. Von der Fundusphotographie über die Fluorescein- und Indocyanin-Grün-Angiographie, die Fundusautofluoreszenz, die optische Kohärenztomographie bis hin zur OCT-Angiographie werden bildgebende Verfahren mit ihren Indikationen und Vor- und Nachteilen für die Diagnostik und Verlaufskontrolle dargestellt.

Teilnahmegebühr: 35,- € (bis 05.05.2026) / 45,- € (ab 06.05.2026)*

10.00 - 11.00 Uhr

Saal Istanbul

OAPK 41

**ESSENTIALS DER BUCHHALTUNG IN EINER AUGENÄRZTLICHEN PRAXIS
(BASISKURS)**

Moderation: *Walter Schwarz, Fürth*

Die Finanzbuchhaltung stellt für das augenärztliche Unternehmen ein wichtiges Steuerungsinstrument dar, welches Ihnen in diesem Vortrag nähergebracht wird.

Teilnahmegebühr: 35,- € (bis 05.05.2026) / 45,- € (ab 06.05.2026)*

* Die Buchung eines Tages-/Dauerausweises ist zudem Voraussetzung!

Seminare für OAP

Fortbildungstagung für ophthalmologisches Assistenzpersonal:
OP- und Stationspersonal / Arzthelferinnen und Arzthelfer (OAP)

10.00 - 11.00 Uhr

Saal A

OAPK 42

DER PRAXIS CHECK ALS INTERNE PROZESSÜBERPRÜFUNG

Moderation: *Claudia Mandaus, Fürth*

Der erste Eindruck zählt und ist mehr als nur „Atmosphäre“, er ist oft ein Symptom tiefer liegender Prozesse, die sich durch den Praxisalltag ziehen. Nach einer Einführung zu dem Thema „Der erste Eindruck“ mit Beispielen aus der Praxis für die Praxis, gehen wir tiefer und fokussieren uns auf das Thema Terminierung und Organisation der ärztlichen Kapazität.

„Mehr Effizienz im Praxisalltag mithilfe strukturierter Terminplanung“. Dabei geht es nicht darum, einfach nur schneller zu arbeiten, sondern um wertvolle Maßnahmen, die uns helfen strukturiert und bedarfsgerecht zu handeln.

Gemeinsam werfen wir einen Blick auf den Weg zu einer gut durchdachten Terminplanung, digitale Tools die uns dabei unterstützen können und die Wichtigkeit klarer Kommunikationswege in einer modernen und gut organisierten Praxis.

Ziel ist ein effizienter Praxisalltag, der Raum für gute Patientenversorgung schafft.

Die Anzahl der Teilnehmenden ist auf 50 limitiert.

Teilnahmegebühr: 35,- € (bis 05.05.2026) / 45,- € (ab 06.05.2026)*

10.30 - 11.30 Uhr

Saal Seoul

OAPK 43

HYGIENE: RECHTLICHE GRUNDLAGEN DER PRAXIS- UND OP-HYGIENE –
WAS GIBT ES NEUES? (AUFBAUKURS)**Moderation:** *Carola Diekmann, Steinheim*

In diesem Seminar wird eine theoretische Einführung in die aktuellen rechtlichen Vorgaben für die Hygiene in der konservativen Praxis und im OP gegeben. Hierbei liegt der Schwerpunkt auf Weiterentwicklungen und den Änderungen zu bisherigen Vorgaben.

Teilnahmegebühr: 35,- € (bis 05.05.2026) / 45,- € (ab 06.05.2026)*

* Die Buchung eines Tages-/Dauerausweises ist zudem Voraussetzung!

Fortbildungstagung für ophthalmologisches Assistenzpersonal:
OP- und Stationspersonal / Arzthelferinnen und Arzthelfer (OAP)

11.30 - 12.30 Uhr

Saal Istanbul

OAPK 44

GOÄ-ABRECHNUNG: KONSERVATIVE AUGENARZTPRAXIS (BASISKURS)

Moderation: *Julia Harris, Köln*

In diesem Seminar erfahren die Teilnehmer grundsätzliche Aspekte zur Rechnungserstellung nach GOÄ in einer konservativen Augenarztpraxis.

Teilnahmegebühr: 35,- € (bis 05.05.2026) / 45,- € (ab 06.05.2026)*

11.30 - 12.30 Uhr

Saal A

OAPK 45

MAKULAERKRANKUNGEN – DIAGNOSE, THERAPIE UND PROGNOSE

Moderation: *Aryan Boujan, Strasbourg/Frankreich · Tina Schick, Köln*

Dieser Kurs soll einen Überblick über verschiedene Makulaerkrankungen der Netzhaut geben. Welche Erkrankungen sind in Abhängigkeit von Anamnese, vom Alter des Patienten und vom klinischen Fundusbild am wahrscheinlichsten? In diesem Kurs werden die diagnostischen Möglichkeiten, die Dringlichkeit der Behandlung, die aktuellen Behandlungsmöglichkeiten und die zu erwartende Prognose der Erkrankungen dargestellt.

Teilnahmegebühr: 35,- € (bis 05.05.2026) / 45,- € (ab 06.05.2026)*

* Die Buchung eines Tages-/Dauerausweises ist zudem Voraussetzung!

Fortbildungstagung für ophthalmologisches Assistenzpersonal:
OP- und Stationspersonal / Arzthelferinnen und Arzthelfer (OAP)

12.00 - 13.00 Uhr

Saal Seoul

OAPK 46

OPERATIVE BEHANDLUNGSMETHODEN DES GLAUKOMS – EIN UPDATE. WELCHE CHIRURGISCHEN MÖGLICHKEITEN BEI WELCHEN GLAUKOMFORMEN UND -STADIEN? (AUFBAUKURS)

Moderation: Elnaz Emrani, München

Die Operationsverfahren zur Behandlung des Glaukoms verändern sich rasend schnell; neue Verfahren entstehen, alte Verfahren erwiesen sich als nicht erfolgreich. Was hat Bestand, was ist aktuell erfolgreich, welche Methoden haben aus heutiger Sicht ein großes Potenzial? Vom Laser über minimal-invasiv bis fistulierend – was, wann, wie?

Teilnahmegebühr: 35,- € (bis 05.05.2026) / 45,- € (ab 06.05.2026)*

13.00 - 14.00 Uhr

Saal Istanbul

OAPK 47

VOM LID BIS ZUR NETZHAUT: EIN TIEFGREIFENDER BLICK IN DIE ANATOMIE UND PATHOLOGIE DES AUGES

Moderation: Michael Andreas Masyk, Costa Hu'U (Paraguay)

Dieser Vortrag bietet einen Überblick über die Anatomie des Auges und häufige Erkrankungen von der äußeren Struktur bis zur Netzhaut. Themen wie Hordeolum, Glaukom, AMD und Floater werden praxisnah erklärt und bieten wertvolle Einblicke in Diagnostik und Therapie.

- Äußere Strukturen: Lid, Tränendrüse, Tränenfilm (z. B. Hordeolum, Entropium, Ektropium)
- Vorder- vs. Hinterabschnitt des Auges: Wichtige Unterschiede und deren Relevanz
- Bindehaut & Hornhaut: Pterygium, Hyposphagma, Fremdkörper, Hornhauttransplantate
- Kammerwinkel & Glaukom: Grundlagen und Konzept
- Iris & Linse: YAG-Iridotomie, Irisprothese, Katarakt
- Ziliarkörper & Lederhaut: Irisluxation, Skleritis
- Netzhaut & Makula: Amotio, Makuladegeneration (AMD), Diabetische Retinopathie (DRP)
- Papille & Gefäße: Glaukom, arterielle und venöse Gefäßverschlüsse
- Glaskörper: Floater, Glaskörperblutungen

Teilnahmegebühr: 35,- € (bis 05.05.2026) / 45,- € (ab 06.05.2026)*

* Die Buchung eines Tages-/Dauerausweises ist zudem Voraussetzung!

Fortbildungstagung für ophthalmologisches Assistenzpersonal:
OP- und Stationspersonal / Arzthelferinnen und Arzthelfer (OAP)

13.00 - 14.00 Uhr

Saal A

OAPK 48

KATARAKTCHIRURGIE IM OP-ALLTAG: STANDARDS, VARIANTEN, FALLSTRICKE (BASISKURS)

Moderation: *Lars Zumhagen, Castrop-Rauxel · Stephan Leers, Saarbrücken*

Die Kataraktoperation mit Implantation einer faltbaren Intraokularlinse ist heute der internationale Goldstandard der Linsen Chirurgie. In diesem Seminar werden die aktuellen Operationsverfahren praxisnah vorgestellt – einschließlich verschiedener Techniken der Phakoemulsifikation und alternativer Verfahren.

Videomaterial unterstützt die anschauliche Darstellung der OP-Schritte. Ergänzend werden Methoden zur Sekundärimplantation sowie Strategien für chirurgisch schwierige Situationen erläutert.

Teilnahmegebühr: 35,- € (bis 05.05.2026) / 45,- € (ab 06.05.2026)*

* Die Buchung eines Tages-/Dauerausweises ist zudem Voraussetzung!

Wetlabs° für OAP

Fortbildungstagung für ophthalmologisches Assistenzpersonal:
OP- und Stationspersonal / Arzthelferinnen und Arzthelfer (OAP)

11.45 - 13.45 Uhr



Wetlab Raum 2

W-OAP 1

PHAKO

Moderation: Verena Bhakdi-Gerl, Essen · Thomas Will, Fürth

In diesem Wetlab, das auf das OAP Personal ausgerichtet ist, werden die Grundschrirte der Phako-emulsifikation gezeigt. Des Weiteren werden „Worst Case Scenarios“ dargestellt. Fachkundige Ärzte stehen den Teilnehmern für Fragen zur Verfügung.

Teilnahmegebühr: 120,- € (bis 05.05.2026) / 130,- € (ab 06.05.2026)*

14.15 - 16.15 Uhr



Wetlab Raum 2

W-OAP 2

PHAKO

Moderation: Matthias Schmidt, Ahaus · Matthias Elling, Düsseldorf

In diesem Wetlab, das auf das OAP Personal ausgerichtet ist, werden die Grundschrirte der Phako-emulsifikation gezeigt. Des Weiteren werden „Worst Case Scenarios“ dargestellt. Fachkundige Ärzte stehen den Teilnehmern für Fragen zur Verfügung.

Teilnahmegebühr: 120,- € (bis 05.05.2026) / 130,- € (ab 06.05.2026)*

* Die Buchung eines Tages-/Dauerausweises ist zudem Voraussetzung!

- ° Eine pünktliche Anwesenheit zu Beginn der Wetlabs wird erbeten. Befinden sich die Teilnehmenden bis 10 Minuten nach Kursbeginn nicht im entsprechenden Kursraum, so verfällt dessen Anspruch auf die Teilnahme am Kurs. Ein Rechtsanspruch auf Teilnahme oder einen nachträglicher Einlass in den entsprechenden Saal bzw. auf Reduzierung oder Erstattung von Teilnahmegebühren sowie weitere Geltendmachung von Ansprüchen ist ausgeschlossen, da die pünktliche Anwesenheit Voraussetzung für den geregelten Kursablauf, Vorbereitung bzw. Einführung, etc. und Vermittlung der geplanten Kursinhalte mit den jeweiligen praktischen Übungen darstellt.

09.00 - 10.30 Uhr

Saal Helsinki

M 1

AUSWIRKUNGEN AKTUELLER GESETZESÄNDERUNGEN UND RECHTSPRECHUNG AUF DEN PRAXISALLTAG

Moderation: *Andreas Meschke, Düsseldorf*

Das Recht des Gesundheitswesens unterliegt stetiger Veränderung. Der Gesetzgeber ist regelmäßig aktiv. Die Rechtsprechung tut ihr Übriges, um laufend bestehende Vorgaben für niedergelassene Ärzte zu konkretisieren; in Einzelfällen überraschende Entscheidungen erschweren sodann bestimmte tradierte Verhaltensweisen im Bereich von Kooperationen, Abrechnungen, Praxiskäufen und -verkäufen usw.

Der Kurs gibt einen Überblick über gesetzgeberische Aktivitäten der letzten zwölf Monate und Urteile mit einschneidenden Auswirkungen für niedergelassene Ärzte. „Dauerbrenner“, zu denen es laufend etwas Neues zu berichten gibt, sind die Vorgaben des Antikorruptionsgesetzes im Gesundheitswesen (§ 299 a und b StGB), neueste Entscheidungen zu Ärzte-Bewertungsportalen im Internet sowie Entscheidungen des Bundessozialgerichts im Zusammenhang mit Vertragsarztzulassungen. Sollten im Zeitpunkt der Veranstaltung konkrete Verfahren bekannt geworden sein, wird über sie berichtet werden.

Teilnahmegebühr: 70,- € (bis 05.05.2026) / 90,-€ (ab 06.05.2026)

11.00 - 12.30 Uhr

Saal Helsinki

M 2

**KAUF UND VERKAUF VON AUGENARZTPRAXEN UND OP-ZENTREN:
MARKTSITUATION, VERHANDLUNG UND STEUERLICHE
GESTALTUNGSMÖGLICHKEITEN****Moderation:** *Jens Hellmann, Düsseldorf · Henning Goebel, Düsseldorf*

Aufgrund der stetigen Veränderungen des Gesundheitsmarktes und deren Auswirkungen auf die Augenheilkunde stehen viele Ärzte zunehmend vor der Frage, ob sie durch den Zukauf von konservativen und operativen Praxen expandieren oder unter Berücksichtigung des bevorstehenden (altersbedingten) eigenen „Exits“ ihr Unternehmen verkaufen sollen.

Der Kurs vermittelt einen Überblick über die aktuelle Marktsituation, zeigt verschiedene Optionen auf und gibt Entscheidungshilfen.

Für den Fall einer Erwerbsabsicht wird den Teilnehmern dargestellt, wie interessante Praxen und Partner ermittelt werden und auf welchen Grundlagen solche strategischen Entscheidungen beruhen sollten.

Für den Fall der Veräußerungsabsicht erfolgt eine Erläuterung, nach welchen Kriterien potentielle Käufer gerade auch für größere operative Einheiten gefunden und angesprochen werden.

Im weiteren Verlauf des Kurses werden die einzelnen Phasen eines Praxisverkaufs bzw. Praxiskaufs einschließlich der Berechnung für die Kaufpreisfindung dargestellt. Hierbei werden die wichtigen steuerrechtlichen Rahmenbedingungen näher beleuchtet sowie sinnvolle Gestaltungsmodelle vorgestellt.

Abgedeckt werden ferner auch steuerliche Risiken und darauf bezogene Lösungen für den häufig vorliegenden Fall, dass der die Praxis abgebende Arzt weiterhin als Angestellter seinen Beruf als Augenarzt ausüben möchte.

Teilnahmegebühr: 70,- € (bis 05.05.2026) / 90,-€ (ab 06.05.2026)

13.00 - 14.30 Uhr

Saal Helsinki

M 3

IVOM WORKFLOWS PROFESSIONELL MANAGEN

Moderation: *Martin Zeitz, Düsseldorf · Peter Mussinghoff, Münster*

Die IVOM zählt zu den am häufigsten durchgeführten chirurgischen Prozeduren am menschlichen Körper überhaupt. Mittlerweile haben sich in nahezu allen Augenzentren individuelle Prozesse eingespielt. Aber sind diese Prozesse in Ihrem Zentrum „einfach nur eingespielt“ oder auch wirklich optimal? Reichen diese Prozesse aus, um dem kontinuierlich steigenden Bedarf an Injektionen auch in Zukunft gerecht zu werden?

Ein professionelles Prozesskennzahlen-Management sowie die Digitalisierung des IVOM-Prozesses sind die wesentlichen Schlüssel, um auch in Zukunft IVOM auf einem sehr hohen Qualitätsniveau bedarfsgerecht durchführen zu können. Dies gilt sowohl für die patientennahen Prozesse als auch für die administrativen Unterstützungsprozesse. In diesem Kurs werden praxisnah die zentralen Herausforderungen des IVOM-Managements der nächsten 5 Jahre beschrieben und mögliche Lösungen aufgezeigt, diesen Herausforderungen evidenzbasiert und in hohem Maße digital zu begegnen.

Teilnahmegebühr: 70,- € (bis 05.05.2026) / 90,-€ (ab 06.05.2026)

15.00 - 16.30 Uhr

Saal Helsinki

M 4

MODERNES PROZESS-DESIGN FÜR AUGENZENTREN – MIT PROZESS-KENNZAHLEN ZU NACHHALTIGEM ERFOLG

Moderation: *Martin Zeitz, Düsseldorf*

In vielen Augenzentren herrscht die Auffassung, dass Hektik bei den Mitarbeitern, Wartezeiten für die Patienten und eine stressige Arbeitsatmosphäre unvermeidliche Bestandteile des Praxis – und Klinikalltags sind. Das stimmt aber nicht. Die Erfahrung zeigt nämlich, dass 95 % dieser Belastungen hausgemacht sind.

Der häufigste Grund für „Chaos im Praxismanagement“ liegt darin begründet, dass die Termin- und Slotplanung, die Mitarbeiterereinsatzplanung sowie die weitere Steuerung des Praxismanagements mehr nach „Bauchgefühl“ und nicht evidenzbasiert auf Grundlage von Prozesskennzahlen und entsprechenden KPI-Sets gemacht werden.

In diesem Kurs wird aufgezeigt, welche Prozesskennzahlen notwendig sind, um ein professionelles Praxismanagement zu etablieren und wie diese Kennzahlen erhoben, dokumentiert und ausgewertet werden. Hierbei wird auch dargestellt, welche digitalen Tools das Praxismanagement einfacher, präziser und verlässlicher machen. Abschließend werden die gewonnenen Erkenntnisse auf die konkrete Prozessgestaltung in einem Augenzentrum angewendet.

Nach diesem Kurs werden sie die zentrale Bedeutung eines professionellen Prozessmanagements und die Bedeutung von Prozesskennzahlen für Ihre Praxis- und Klinikabläufe in einem völlig neuen Licht sehen.

Teilnahmegebühr: 70,- € (bis 05.05.2026) / 90,-€ (ab 06.05.2026)

Management Seminare

17.00 - 18.30 Uhr

Saal Helsinki

M 5

MANAGEMENT VON AUGENZENTREN UND FILIALPRAXEN: CHANCEN UND RISIKEN AUS DER PRAXIS FÜR DIE PRAXIS

Moderation: Marc Bankoley, Wilhelmshaven · Marie Köllmann, Ahaus

Bei schnell wachsenden Unternehmen mit dezentralen Einheiten stellt sich immer wieder die Frage nach der optimalen Steuerung und Integration von neuen Praxen und Unternehmenskulturen. Erfahrungsberichte, insbesondere in dem ambulantisierten Gesundheitssektor, reichen von der absoluten Zentralisierung einerseits bis hin zur maximalen Dezentralisierung andererseits. Für die Ärzte/innen und klinischen Mitarbeiter/innen sowie für die Zukunft der BWL¹ er stellt sich daher die Frage, welches das richtige Modell im Gesundheitswesen allgemein sowie in der Augenheilkunde im Speziellen ist. Der Trend hinsichtlich Etablierung von MVZ-Strukturen und der vielschichtig und kontrovers geführten Debatten ob und inwieweit MVZs einen unverzichtbaren Bestandteil der medizinischen Versorgungssicherheit leisten, oder vielmehr eine unverhältnismäßige Tendenz zur Kommerzialisierung im Gesundheitswesen aufzeigen, zeigt sich unter anderem auch in der unterschiedlichen Betrachtung und Behandlung von Organisationsformen, Prozesssteuerungen und Akteuren im Gesundheitswesen.

In dem Seminar sollen Best Practice Ansätze und unterschiedliche Herangehensweise sowie grundlegende Anforderungen an Führung und Management im Spannungsfeld zwischen stark ausgeprägter Autarkie und Individualität von Standorten versus Grade der Formalisierung, Standardisierung und Zentralisierung vorgestellt werden. Die Frage, wie die Balance von Selbstständigkeit der einzelnen Einheiten auf der einen Seite und die Unterstützung durch professionelle zentrale Dienstleistungen auf der anderen Seite ermöglicht werden kann, steht als Leitfrage über dem Seminar.

Teilnahmegebühr: 70,- € (bis 05.05.2026) / 90,-€ (ab 06.05.2026)

08.00 - 09.30 Uhr

Saal Helsinki

M 6

NACHHALTIGES UMWELTMANAGEMENT IN DER AUGENHEILKUNDE – STRATEGIEN FÜR EINE VERANTWORTUNGSVOLLE ZUKUNFT

Moderation: *Thomas Haupt, Bonn · Johannes Birtel, Hamburg · Ruth Jonen, Bonn*

Das Bewusstsein, dass auch Augenzentren nachhaltig agieren müssen, ist längst in der Ophthalmologie angekommen. In diesem Seminar werden Notwendigkeiten und gesetzliche Grundlagen des Umweltmanagements vorgestellt. Es schließen sich die praktische Umsetzung in Form eines Umweltmanagement-Systems sowie Best-Practice-Beispiele an.

Teilnahmegebühr: 70,- € (bis 05.05.2026) / 90,-€ (ab 06.05.2026)

08.00 - 10.00 Uhr

Saal Oslo

M 7

DER NEUE KOLLEGE KI – WIE INTEGRIERE ICH KÜNSTLICHE INTELLIGENZ IN DEN PRAXISALLTAG?

Das Thema Künstliche Intelligenz ist inzwischen im Alltag des Gesundheitswesens angekommen. Verschiedene Lösungen sind bereits im Einsatz und verändern die Arbeit in Praxis & Klinik. In dem Kurs wollen wir Chancen und Risiken von KI in der Augenheilkunde besprechen und konkrete Einsatzmöglichkeiten von KI-Tools diskutieren.

„KI als Chance oder Risiko“

Peter Mussinghoff, Münster

„Wie funktioniert die Zusammenarbeit mit dem neuen Kollegen KI“

Karsten Kortüm, Ludwigsburg

„Die Netzhaut analysiert die KI“

Manuel Opitz, München

„Last Minute Termine mit der KI - dynamische Terminsteuerung in der Augenheilkunde“

Dr. Cihat Cengiz, München

„Die Abrechnung macht die KI“

Lukas Talar, München

Teilnahmegebühr: 70,- € (bis 05.05.2026) / 90,-€ (ab 06.05.2026)

Management Seminare

10.00 - 11.30 Uhr**Saal Helsinki****M 8**

PERSONALBEDARFSPLANUNG UND TERMIN- & SLOT-MANAGEMENT FÜR OPHTHALMOCHIRURGISCHE ZENTREN

Moderation: *Marie Harnischmacher, Düsseldorf · Jonas Eberle, Düsseldorf*

Steigende OP- und Patientenzahlen sowie der anhaltende Fachkräftemangel stellen ophthalmochirurgische Zentren vor große organisatorische Herausforderungen. Häufig gehen die Einschätzungen von Mitarbeitenden („Wir haben zu wenig Personal“) und der Leitung („Wir haben zu viel Personal“) auseinander. Eine transparente, auf Fallzahlen und Prozesskennzahlen basierende Personalbedarfsplanung ist daher unerlässlich, um vorhandene Ressourcen effizient einzusetzen und die Versorgung langfristig sicherzustellen. Der Vortrag zeigt, wie der Personalbedarf objektiv ermittelt und daraus konkrete Maßnahmen zur Optimierung der Ressourcennutzung abgeleitet werden können.

Zudem steht das Termin- und Slotmanagement als zentrales Steuerungsinstrument im Praxisalltag im Fokus. Anhand einer praxisnahen Schritt-für-Schritt-Anleitung wird erläutert, wie stabile und standardisierte Prozesse die Grundlage für eine verlässliche Terminstruktur bilden, Wartezeiten reduzieren und Mitarbeitende entlasten. So lassen sich Abläufe gezielt planen, Ressourcen optimal einsetzen und Patientenfallzahlen effizient steuern.

Ergänzend wird aufgezeigt, wie KI-basierte Tools die Planung unterstützen und neue Impulse für ein kennzahlenbasiertes Praxismanagement liefern können.

Teilnahmegebühr: 70,- € (bis 05.05.2026) / 90,-€ (ab 06.05.2026)**13.30 - 15.00 Uhr****Saal Helsinki****M 9**

TRENDS IM RECRUITING MIT EINEM SPECIAL ZUM AUSLANDSRECRUITING

Moderation: *Thomas Haupt, Bonn · Lisa Gabriel, Berlin · Dana Kähne, Berlin*

In diesem Seminar werden eingangs kurz aktuelle Trends im Recruiting dargestellt. Dabei wird herausgearbeitet, dass es sich in verschiedenen Bereichen als wirksamer Lösungsansatz darstellt, zum Auslandsrecruiting zu greifen. Das betrifft längst nicht nur Ärztinnen und Ärzte, sondern auch andere Berufsgruppen wie z.B. OP-Fachkräfte oder Pflegekräfte. Doch wie geht man hier genau vor? Welche bürokratischen Fallstricke sind zu beachten? Genau auf diese und viele weitere Fragen liefert dieses Seminar Antworten.

Teilnahmegebühr: 70,- € (bis 05.05.2026) / 90,-€ (ab 06.05.2026)

15.30 - 17.00 Uhr

Saal Helsinki

M 10

TEAMLEITUNG, MITARBEITERGESPRÄCHE, KÜNDIGUNGEN - HERAUSFORDERUNGEN ALS FÜHRUNGSKRAFT MEISTERN

Moderation: *Thomas Haupt, Bonn*

Als Führungskraft im mittleren Management der Augenheilkunde haben Sie die große Herausforderung einer Schlüsselfunktion inne. Sie steuern und managen ein Team von Mitarbeitern und Ihre Chefs/Ärzte gleichermaßen. Dies bedeutet viel Verantwortung, aber auch Gestaltungsfreiraum. Um Herausforderungen wie Bindung Ihrer Mitarbeiter, Konfliktsituationen oder sogar Kündigungen zu begegnen, müssen Sie oft umdenken und Ihre Komfortzone verlassen. Damit Sie standfest und führungskompetent in Ihrer Funktion wahrgenommen werden, ist es von zentraler Bedeutung, in relevanten Führungsinstrumenten sattelfest zu sein.

In diesem Workshop werden Ihnen Wege aufgezeigt, wie Sie sich in dieser Position stärken und das Führungsinstrument Mitarbeitergespräche strukturiert, ziel- und lösungsorientiert in Ihren Praxisalltag integrieren können.

Teilnahmegebühr: 70,- € (bis 05.05.2026) / 90,-€ (ab 06.05.2026)

Management Seminare

09.00 - 10.30 Uhr

Saal Helsinki

M 11

ARBEITSRECHTLICHE GESTALTUNGSMÖGLICHKEITEN IM PRAXISBETRIEB

Moderation: Nicolai Culik, Münster · Björn Stäwen, Münster

Der wirtschaftliche Erfolg einer Praxis hängt nicht nur von der fachlichen Qualifikation der Inhaber und des Teams ab, sondern auch von einer durchdachten Gestaltung der Arbeitsverhältnisse. Gerade in Zeiten des Fachkräftemangels und steigender wirtschaftlicher Herausforderungen sind kreative, aber rechtskonforme Lösungen gefragt, um sowohl die Attraktivität der Anstellung als auch die wirtschaftliche Effizienz der Praxis zu optimieren.

Teilnahmegebühr: 70,- € (bis 05.05.2026) / 90,-€ (ab 06.05.2026)

11.00 - 12.30 Uhr

Saal Helsinki

M 12

CATARACT WORKFLOWS PROFESSIONELL MANAGEN

Moderation: Mareike Grimm, Dillenburg · Peter Richter, Bonn · Daniel Handzel, Fulda

In der Cataract-Chirurgie stehen den Patienten nicht nur ein breites Spektrum an Intraokularlinsen zur Verfügung. Seit einigen Jahren ist außerdem eine Laser-Unterstützung für Cataract-Operationen möglich. Mit diesem Angebot sind die Ansprüche der Patienten gestiegen. Darauf muss sich auch die postoperative Behandlung einstellen. Die komplexer gewordenen Prozesse benötigen professionelles Management. Die entsprechenden Handlungsfelder werden in diesem Seminar vorgestellt.

Teilnahmegebühr: 70,- € (bis 05.05.2026) / 90,-€ (ab 06.05.2026)

13.00 - 14.30 Uhr

Saal Helsinki

M 13

DIGITALISIERUNG IN PRAXIS & KLINIK – CHANCEN UND RISIKEN

Moderation: Karsten Kortüm, Ludwigsburg · Peter Mussinghoff, Münster

Die Digitalisierung findet zunehmend Einzug in der ophthalmologischen Praxis & Klinik. Heute sind viele Patienten in kurzer Zeit mit umfangreichen diagnostischen Methoden zu untersuchen, Ergebnisse und Befunde werden in der elektronischen Akte festgehalten und die Anforderung an die behandelnden Ärzte im Umgang mit Software, Datenbanken und Registern steigen stetig. Neue Anbieter mit Softwarelösungen und neuen telemedizinischen Versorgungskonzepten kommen auf den Markt.

Das Seminar möchte einen Überblick über modernes Datenmanagement in Praxis & Klinik sowie Möglichkeiten des Einsatzes von Digitalisierungslösungen geben.

Teilnahmegebühr: 70,- € (bis 05.05.2026) / 90,-€ (ab 06.05.2026)

15.00 - 16.30 Uhr

Saal Helsinki

M 14

NEUES AUS DEN ABRECHNUNGSWERKEN

Moderation: Ursula Hahn, Düsseldorf · Dirk Griebau, Nürnberg

In allen Bereichen sind die Regularien von Abrechnung in Bewegung: Das gilt für die Vergütung von stationären Leistungen von Krankenhäusern ebenso wie für die ambulante konservative und chirurgische Versorgung von GKV-Versicherten. Die Vergütungsregeln für Hybrid-DRG sind insbesondere für Vertragsärzte eine Herausforderung. Aktuelle Rechtsprechung befasst sich mit Honorarregeln nach aktueller GOÄ, parallel dazu durchläuft eine neue GOÄ staatliche Entscheidungsprozesse.

In dem Seminar werden die aktuell relevanten Eckdaten zu Abrechnungen vorgestellt und besprochen.

Teilnahmegebühr: 70,- € (bis 05.05.2026) / 90,-€ (ab 06.05.2026)

09.00 - 10.30 Uhr

Saal Neu-Delhi

IGeL 1

QUALITATIV HOCHWERTIGE AUGENHEILKUNDE UND SELBSTZAHLER-MEDIZIN IN DER PRAXIS**Moderation:** *Jürgen Domscheit, Eitorf · Norbert Reißkenwirth genannt Schröder, Eitorf*

Der Kurs bietet Bausteine und Strategien zum Umgang mit WANZ, IGeL und zeitgemäßer Selbstzahler-Medizin sowie deren Integration in den Praxisalltag.

Die Kursinhalte sind:

- Zukunftssichere und zeitgemäße Ausgestaltung der Augenpraxis
- Über Geld reden: Flatrate, Vollkasko oder Eigenbeteiligung?
- Das erfolgreiche Team, das gelungene Patientengespräch
- Ethik und Zuzahlung: Ein Widerspruch?
- Gekonntes Ambiente, gefühlte Qualität wie entsteht ein „Image“?
- Raus aus dem Hamsterrad: Der zufriedene Patient!

Teilnahmegebühr: 65,- € (bis 05.05.2026) / 85,- € (ab 06.05.2026)

09.30 - 15.50 Uhr

Saal Oslo

STRAS 1

STRABOLOGISCHES SYMPOSIUM

Moderation: *Tanja Hasselberg-Priebe, München · Tatiana Reislhuber, München · Josef März, München*

09.30 - 09.40 Uhr	Begrüßung: Tanja Hasselberg-Priebe, München · Tatiana Reislhuber, München · Josef März, München
09.40 - 10.05 Uhr	Daten zur Folienokklusion bei Amblyopie - wenn Transparenz wirkt Sylvia Motz, Prien
10.05 - 10.40 Uhr	Visuelle Dysfunktionen bei Morbus Parkinson Melanie van Waveren, Köln
10.40 - 11.15 Uhr	Zwischen Blick und Begegnung – Autismus in der orthopädischen Sprechstunde Melika Ahmetovic, München
11.15 - 11.45 Uhr	Myopie Management in der Praxis Elke van Aalen, Hamburg
11.45 - 12.20 Uhr	Diplopie nach bumpy ride & ein Muskel auf Umwegen Christa Dittus, München · Viktor Brantl, München
12.20 - 13.20 Uhr	Pause - Besuch der Industrieausstellung
13.20 - 13.55 Uhr	Monovision, wo refraktive Chirurgie und Orthoptik sich die Hand geben Josef März, München
13.55 - 14.30 Uhr	Im Schatten des Gefäßes: Das zweite Bild Mobina Qaderinikoo, Bonn
14.30 - 15.15 Uhr	Interaktive Sprechstunde Strabologie/Kinderaugenheilkunde/Neuroophthalmologie mit Quiz Martin Nentwich, Würzburg · Soo-Young Chung, Würzburg
15.20 - 15.50 Uhr	BOD Infostunde Melanie van Waveren, Köln

Teilnahmegebühr: 65,- € (bis 05.05.2026) / 85,-€ (ab 06.05.2026)*

Eine Buchung ist erforderlich!

Teilnahmegebühren

Gebühreingang
bis 05.05.2026 ab 06.05.2026

Fortbildungstagung OAP (OP-Pflegepersonal / Stationspersonal / Augenärzthelferinnen und -helfer / Orthoptistinnen) ▼

Dauerausweis³ ▼ (inkl. Nutzung der öffentlichen Verkehrsmittel) € 120,00 € 130,00
OAP Streaming-Ticket² € 70,00

Tagesausweis OAP (inkl. Nutzung der öffentlichen Verkehrsmittel)

Donnerstag,	18. Juni 2026	€ 75,00	€ 85,00
Freitag,	19. Juni 2026	€ 75,00	€ 85,00
Samstag,	20. Juni 2026	€ 55,00	€ 65,00

Die OAP-Vorträge (Kürzel OAPV) sind im Tages- / Dauerausweis inkludiert! ▼

Fortbildungstagung Verwaltung / Management / Fachfremd ▼

Dauerausweis³ ▼ (inkl. Nutzung der öffentlichen Verkehrsmittel) € 120,00 € 130,00
Verwaltung / Management / Fachfremd, Streaming-Ticket² € 70,00

Tagesausweis Verwaltung, Management, Fachfremd

(inkl. Nutzung der öffentlichen Verkehrsmittel)

Donnerstag,	18. Juni 2026	€ 75,00	€ 85,00
Freitag,	19. Juni 2026	€ 75,00	€ 85,00
Samstag,	20. Juni 2026	€ 55,00	€ 65,00

Seminare für OAP*^o

Die Gebühren für die Seminare liegen zwischen 35 - 100 €.

Wetlabs für OAP*^o

Die Gebühren für die Wetlabs liegen zwischen 120 - 130 €.

Symposien*

Igel Symposium - Qualitativ hochwertige Augenheilkunde und Selbstzahler-Medizin in der Praxis
Strabologisches Symposium

Die Gebühren für die oben genannten Symposien liegen zwischen 65 - 85 €.

Management in Klinik und Praxis*

Die Gebühren für die Management Seminare liegen zwischen 70 - 90 €.

Rahmenprogramm*

DOC Open Air

Freitag, 19. Juni 2026

€ 70,00

Gebührenübersicht (gesamt)

Die Teilnahmegebühren finden Sie unter nachfolgenden QR-Code oder über unsere Homepage www.doc-nuernberg.de ▶ Punkt „Anmeldung“
▶ Teilnahmegebühren



Die Buchung eines Tages-/Dauerausweises beinhaltet folgende Programmpunkte/Unterlagen:

- Hauptvorträge (Saal Tokio) sowie die Hauptvorträge für OAP (Saal Sydney) an allen drei Kongresstagen bzw. bei Buchung eines Tagesausweises am entsprechenden Tag
- Video Live Surgery am Donnerstag sowie das Video Live Surgery Festival am Freitag (jeweils im Saal Tokio)
- Consilia Diagnosticum, Therapeuticum und Retinologicum
- DOC Update's (Retina, Glaukom, Katarakt)
- Symposium KI und Telemedizin
- Forum sowie den VAR-Kurs „Augenheilkunde in den Entwicklungsländern“
- Live-Stream während des Kongresses auf der Plattform (bei Buchung eines Dauerausweises)
- Tagungsunterlagen
- Ticket für den öffentlichen Nahverkehr (Nürnberg, Fürth)
- Lanyard/Badge
- Programm

Alle Preise inkl. ges. MwSt.

- ▼ Bitte beachten Sie, dass aufgrund der jeweiligen Raumkapazitäten begrenzte Kontingente zur Verfügung stehen und somit kein Anspruch auf Teilnahme besteht.
- ° Zur Belegung ist die Buchung einer Tagesausweis / eines Dauerausweises Voraussetzung
- * Begrenzte Teilnehmerzahl. Bitte haben Sie Verständnis, dass aufgrund der begrenzten Teilnehmerzahl Anmeldungen verbindlich sind. Eine Reservierungsbestätigung wird nach erfolgter Anmeldung zum Download im Teilnehmer-Management-Portal (TMP) bereitgestellt.
- # 10 Minuten nach Beginn des Wetlabs ist kein Einlass mehr möglich! Der Anspruch verfällt.
- ² Live-Stream Hauptvorträge Saal Tokio
- ³ In einem Dauerausweis für die Präsenzveranstaltung ist das Digitalticket inbegriffen.

KONGRESSUNTERLAGEN

Sie haben die Möglichkeit, bereits am Mittwoch, 17. Juni 2026, von 15.00 - 18.00 Uhr Ihre persönlichen Unterlagen am Tagungsbüro, **NCC-Ost**, in Empfang zu nehmen!

Alle Teilnehmenden, die die **Unterlagen** (Ausweise, Kurskarten) **bereits per Post erhalten haben**, können sich direkt in die Vortragssäle begeben.

Bitte scannen Sie Ihren Ausweis zu Beginn einer Sitzung vor dem Vortragssaal über die Scansäulen ein, um Ihre Anwesenheit zu bestätigen.

Die Teilnahmebescheinigung sowie Zertifikate werden nach Kongress über das Teilnehmer-Management-Portal (TMP) zum Download zur Verfügung gestellt.

Der **Zugang zum Streaming über die Plattform** ist ab 15. Juni 2026 möglich. Alle angemeldeten Personen erhalten diesbezüglich eine E-Mail.

Allgemeine Hinweise

Anmeldung: Online unter www.doc-nuernberg.de

Eine verbindliche Anmeldung für die Präsenzveranstaltung sowie den digitalen Teil ist über das vom Veranstalter zur Verfügung gestellte Online-Anmeldetool jederzeit möglich.

Auch **während der Laufzeit des Kongresses** besteht die Möglichkeit sich weiterhin online anzumelden oder Nachbuchungen vorzunehmen. Die Ausweise für die Präsenzveranstaltung erhalten Sie in diesem Fall vor Ort am Tagungsbüro. Der Zugang zum Streaming über die Plattform ist hier direkt nach Buchung für Sie freigeschaltet. Sie können sich auf der Plattform einfach mit Ihren bekannten Zugangsdaten einloggen.

Direkt zur Anmeldung



Zu den Teilnahmebedingungen



Social Media

Folgen Sie uns auf



Internet

Die Kongress-Homepage www.doc-nuernberg.de bietet Ihnen: Automatisierte Suche nach Themen, Autoren etc., Erstellen Ihres persönlichen Kongressplans, Online-Registrierung, Links zu ausgesuchten informativen **Websites und die pdf des Vorprogramms ab Januar 2025.**

Öffentliche Verkehrsmittel

Das Kombiticket berechtigt zur kostenlosen Benutzung der öffentlichen Verkehrsmittel vom 18. - 20. Juni 2026.

Das Kombiticket wird Ihnen ca. 2 Wochen vor Kongressbeginn zugesandt. Bitte beachten Sie für die Zusendung des Kombitickets, dass Ihre Anmeldung und Zahlung spätestens 2 Wochen vor Kongressbeginn vorliegen muss.

Ansonsten erhalten Sie das Kombiticket am Tagungsbüro im NCC-Ost, Nürnberg, zusammen mit den Ausweisen/ Kurskarten.

An der U-Bahn-Station Messezentrum steht für Sie ein Busshuttle zur Verfügung, der Sie zur Halle 7a bzw. zum NCC-Ost bringen wird.

DB-Veranstaltungsticket



